

## **Inleiding**

Hierbij treft u de derde kwartaalrapportage RBG 2023 aan ten behoeve van de deelnemers. In de bijlagen wordt gerapporteerd over de opbrengsten, zoals afgesproken in het prestatiecontract. De verantwoording van de belastingopbrengsten is in bijlage 1 opgenomen en in bijlage 2 het liquiditeitsoverzicht.

### 3.1 Advisering inzake belastingverordeningen en het fiscale beleid

#### **Wetsvoorstel Wet herwaardering proceskostenvergoedingen WOZ ingediend**

Het kabinet heeft met het Belastingplan 2024 het wetsvoorstel Wet herwaardering proceskostenvergoedingen WOZ ingediend. Het voorstel wijzigt onder meer de Wet WOZ door een verlaging van de proceskostenvergoeding voor beroepsmatige verleende rechtsbijstand bij bezwaar, beroep, hoger beroep en cassatie tegen de WOZ-beschikking en door een verlaging van de vergoeding van immateriële schade wegens overschrijding van de redelijke termijn.

Aanleiding voor het wetsvoorstel is de toenemende druk van no-cure-no-paybureaus op de uitvoering van de Wet WOZ. Door uitwassen komt bij sommige gemeenten en hun samenwerkingsverbanden een verantwoorde uitvoering van de Wet WOZ in gevaar.

De maatregelen uit het wetsvoorstel moeten de financiële prikkel wegnemen om voor een belanghebbende een bezwaarprocedure te starten of door te procederen met als doel een proceskostenvergoeding of een vergoeding te incasseren van immateriële schade wegens overschrijding van de redelijke termijn. Daardoor wordt naar verwachting een betere afweging gemaakt voordat bezwaar en beroep tegen een WOZ-beschikking wordt ingesteld.

Het wetsvoorstel zelf bevat diverse bepalingen waardoor de vergoedingen sterk worden gereduceerd tot 10-25% van het huidige niveau. Daarnaast mogen de vergoedingen uitsluitend worden uitbetaald op een bankrekening die staat op naam van de belanghebbende zelf, en dus niet meer aan de gemachtigde.

In het schema hieronder staat een vergelijking van de huidige vergoeding voor een standaard gegrond bezwaar en beroep met de vergoeding op basis van het wetsvoorstel:

<b>Fase</b>	<b>2023</b>	<b>2024 (wijziging of vernietiging WOZ-beschikking)</b>	<b>2024 (overige gevallen)</b>
Bezwaar	€ 594	€ 148,50	€ 59,40
Beroep	€ 1.197	€ 299,25	€ 119,70

De 'overige gevallen' zijn bezwaren of beroepen die gegrond zijn op formele gronden, maar waarbij de WOZ-waarde niet wordt gewijzigd.

Benadrukt wordt dat dit wetsvoorstel alleen voor de uitvoering van de Wet WOZ gaat gelden. Voor andere belastingen en heffingen blijven de oude tarieven gelden.

De beoogde inwerkingtreding is 1 januari 2024 (met overgangsrecht).

## **Wetsvoorstel Aanpassing belastingstelsel waterschapsheffingen naar Tweede Kamer**

Het wetsvoorstel tot aanpassing van het belastingstelsel van de waterschappen is op 7 september naar de Tweede Kamer gestuurd.

De Unie heeft namens de waterschappen inbreng geleverd aan de leden van de commissie Infrastructuur en Waterstaat van de Tweede Kamer. De inbreng schetst de aanleiding voor het wetsvoorstel en benadrukt het belang van een snelle behandeling ervan. Daarnaast zijn er nog 2 aandachtspunten: tariefdifferentiatie gebouwd en bestuurlijke ruimte kostenverdeling.

### Tariefdifferentiatie gebouwd

Het wetsvoorstel bevat een bepaling op grond waarvan waterschappen voor woningen een ander tarief kunnen hanteren dan voor bedrijfspanden. De zogenoemde tariefdifferentiatie gebouwd. Nu moeten waterschappen voor woningeigenaren en eigenaren van bedrijfspanden hetzelfde tarief gebruiken. Omdat de WOZ-waarden van woningen de afgelopen jaren echter veel harder gestegen zijn dan de WOZ-waarden van bedrijfspanden, zijn woningeigenaren een groter deel van de lasten gaan dragen. Zonder dat daar meer voorzieningen van het waterschap tegenover stonden. De tariefdifferentiatie gebouwd zorgt voor een evenredigere verdeling van de lasten binnen de betalende categorie 'eigenaren gebouwd'.

In het wetsvoorstel is de tariefdifferentiatie vormgegeven als een verplichting, terwijl de waterschappen op dit punt een 'kan-bepaling' voor ogen hebben. Dan kan elk waterschap zelf de afweging maken over het al of niet toepassen van de tariefdifferentiatie.

### Bestuurlijke ruimte kostenverdeling

In het wetsvoorstel is een nieuwe methode opgenomen waarmee de waterschappen de kosten van hun watersysteemtaak verdelen over de bestaande vier betalende categorieën (gebruikers, gebouwd eigenaren, ongebouwd eigenaren en ongebouwd natuur eigenaren). Deze nieuwe methode gaat er vanuit dat de kosten op basis van gebiedskenmerken worden verdeeld i.p.v. WOZ-waarde of oppervlakte. De methode geeft de waterschapsbesturen meer mogelijkheden om de kostenaandelen van de vier betalende categorieën te verfijnen en af te stemmen op de specifieke kenmerken van het gebied en de taakuitoefening.

Om ongewenste lastenverschuivingen te voorkomen moet de omvang van de bandbreedtes van de kostenaandelen van twee betalende categorieën (eigenaren van ongebouwde grond en van natuurterreinen) + en +/- 30% bedragen. Het wetsvoorstel beperkt deze ruimte na twee jaar tot + en +/- 25%. De waterschappen zien graag dat in het wetsvoorstel structureel een bestuurlijke ruimte van + en +/- 30% wordt opgenomen.

Tot 10 oktober konden de Tweede Kamerleden hun vragen over het wetsvoorstel voor aanpassing van het belastingstelsel van de waterschappen indienen. De Unie zal de vragen vervolgens samenvatten. De minister van Infrastructuur en Waterstaat beantwoordt de vragen, waarna de Tweede Kamer kan besluiten het wetsvoorstel plenair te behandelen.

## **Jurisprudentie: Toezendverplichting in bezwaar voor alle stukken die zijn gebruikt bij WOZ**

Het Hof heeft geoordeeld dat de heffingsambtenaar met het verstrekken van het taxatieverslag had voldaan aan zijn uit artikel 40, lid 2, Wet WOZ voortvloeiende verplichtingen en dat hij dus niet gehouden was om aan belanghebbende aanvullende gegevens te verstrekken door toezending.

De Hoge Raad oordeelt anders. Op grond van artikel 40, tweede lid, Wet WOZ moet aan degene te wiens aanzien een beschikking als bedoeld in de Wet WOZ is genomen, en die een voldoende specifiek verzoek doet tot het verstrekken van bepaalde gegevens die niet in het taxatieverslag zijn opgenomen, maar die wel ten grondslag liggen aan de vastgestelde waarde van de onroerende zaak, een afschrift van die gegevens worden verstrekt. Deze gegevens kunnen ook betrekking hebben op voor de waardevaststelling gebruikte vergelijkingsobjecten.

Concreet betekent dit dat er veel meer gegevens moeten worden verstrekt in de bezwaarfase dan de gegevens die al op het standaard taxatieverslag zijn opgenomen. Vrijwel alleen no-cure-no-paybureaus verzoeken om meer gegevens dan alleen het taxatieverslag. Het doel daarvan is vooral om een proceskostenvergoeding te kunnen innen als niet alle gevraagde gegevens worden geleverd. Dat kan namelijk leiden tot een gegrond beroep op formele gronden, ook als de WOZ-beschikking verder niet wijzigt.

De RBG heeft in haar behandeling van de bezwaarschriften ingespeeld op deze ontwikkeling.

Als het Wetsvoorstel Wet herwaardering proceskostenvergoedingen WOZ (zie hierboven) wordt aangenomen, wordt de proceskostenvergoeding vanaf 1 januari 2024 voor dit soort gevallen beperkt tot 10% van de huidige vergoeding.

## **Wet kwaliteitsborging voor het bouwen uitgesteld voor verbouwingen**


De Wet kwaliteitsborging voor het bouwen (Wkb) wordt uitgesteld tot 1 juli 2024 voor verbouwingen. Voor nieuwbouw gaat de Wkb wel gelden vanaf 1 januari 2024. Dit heeft minister De Jonge van BZK bekendgemaakt op antwoord op vragen van de Eerste Kamerleden Crone en Kemperman. Eerder hield De Jonge nog vast aan inwerkingtreding op 1 januari 2024.

De Wet kwaliteitsborging voor het bouwen raakt de legesheffing door gemeenten, doordat de bouwtechnische toets voor veel aanvragen na inwerkingtreding van de wet niet meer door gemeenten gebeurt maar door private partijen. Voor die werkzaamheden kunnen gemeenten dan geen leges meer heffen.

### *3.2 Beheren van basisgegevens*

#### Uitvoeringskader:

- Het volledig en juist in stand houden (of laten houden) van de verkregen basisgegevens voor de heffingenadministratie.
- Alle gegevens worden dagelijks verwerkt, tenzij de aanlevering door een externe partij met een andere periodiciteit plaatsvindt (zoals bv. bij de WOZ-gegevens het geval is). In dat geval worden de gegevens met dezelfde periodiciteit verwerkt.
- De bestandaanlevering aan de Belastingdienst en CBS voldoet aan de eisen die de beide instanties daaraan stellen.
- Controle hondenbelasting: in 2 jaar tijd de gehele gemeente Schiedam.

Uitvoering conform kader	
--------------------------	---

**1) Het percentage onbestelbaar retour aanslagbiljetten bedraagt maximaal 0,5 procent.**

2023	Aantal aanslagbiljetten	Onbestelbaar	Percentage
Totaal	1.016.085	1.965	0,19%

**Toelichting**

Het percentage was vorig jaar na het 3<sup>e</sup> kwartaal 0,21%.

**2) Het oordeel van de waarderingskamer over de uitvoering van de WOZ valt minimaal in de categorie: voldoende.**

De RBG voldoet aan de gestelde eisen. Het oordeel van de Waarderingskamer over de uitvoering van onze WOZ-processen heeft het predicaat: Goed.

**Werken met een nieuw softwarepakket WOZ**

De implementatie en ingebruikname van het nieuwe WOZ-waarderingspakket van Ortax is goed verlopen. Voor de drie gemeenten zijn de beschikkingen tijdig verzonden.

**3) Controle hondenbelasting**

In 2022 heeft een volledige controle plaatsgevonden.


**4) Controle reinigingsrecht**

De controle reinigingsrecht Delft is begin 2023 afgerond, hierbij zijn vrijwel geen onvolkomenheden geconstateerd. Het bestand van ondernemers klopte, net als het opgelegde bedrag aan recht.

*3.3 Het verzorgen van de aanslagoplegging*

Uitvoeringskader:

- Aanslagoplegging conform een jaarlijks af te spreken planning in het belastingjaar van de op te leggen kohieren. De planning wordt jaarlijks vóór 1 december van het jaar voorafgaand aan het belastingjaar aan de deelnemers aangeboden. In deze planning worden ook opgenomen de geraamde percentages kwijtschelding en oninbaar als onderdeel van de liquiditeitsplanning voor de deelnemers.
- Aanslagen (gecombineerd) gebruikers/eigenaren voor de gemeenten Delft, Vlaardingen en Schiedam worden in februari opgelegd.
- Incidentele vorderingen worden per maand opgelegd, met uitzondering van de lijkbezorgingsrechten welke wekelijks worden verwerkt.
- Aangiften toeristenbelasting worden binnen 2 maanden na ontvangst afgewikkeld.


Uitvoering conform kader	
--------------------------	---

**Aanslagoplegging over heffingsjaar 2023**

In 2023 heeft de RBG vrijwel dezelfde planning aangehouden als in 2022.

Prestatie-indicatoren:

**1) Het percentage jaarlijks opgelegde aanslagen aan alle in dat jaar bij de RBG bekende belastingplichtigen bedraagt minimaal 98 procent.**

Uitvoering conform prestatie-indicatoren	
--	---

Percentage opgelegde aantallen in 2023:

### Gemeenten

Soort Heffing	Delft	Schiedam	Vlaardingen
Afvalstoffenheffing	100%	100%	100%
OZB eigenaren	100%	100%	100%
OZB gebruikers	100%	100%	n.v.t
Rioolrecht eigenaren	100%	100%	100%
Rioolrecht gebruikers	100%	n.v.t.	32%
<b>Waardebeschikkingen</b>			
Beschikking eigenaar	100%	100%	100%
Beschikking gebruiker	100%	100%	100%

### Toelichting aanslagoplegging

De aanslagoplegging voor de gemeentelijke belastingen is voltooid. Voor Vlaardingen volgt nog het restant aanslagen rioolheffing gebruikers. Deze stond gepland in het derde kwartaal, maar de noodzakelijke gegevens van het waterbedrijf zijn niet tijdig ontvangen. Wij hebben contact met hen, de gegevenslevering staat nu gepland eind oktober 2023. De aanslagoplegging kan dan plaatsvinden in november.

### Waterschappen

Soort Heffing	HHD	HHSK
WSHE Eigenaren gebouwd	99%	99%
WSHE Eigenaren ongebouwd	100%	100%
WSHE gebruikers	100%	100%
Zuiveringsheffing woningen	100%	100%
Zuiveringsheffing bedrijven	100%	100%
Wegenheffing eigenaren	n.v.t.	99%
Wegenheffing gebruikers	n.v.t.	100%


### Toelichting

De aanslagoplegging voor de waterschappen is vrijwel klaar. In het derde kwartaal is het laatste deel van de aanslagen ongebouwd opgelegd.

Van de inliggende gemeenten moeten wij nog enige duizenden WOZ-waarden 2023 ontvangen. Wij hebben een volledig overzicht van de ontbrekende waarden en staan frequent in contact met de WOZ-coördinatoren van die gemeenten over de levertermijn. De verwachting is dat het grootste gedeelte pas na 31 december 2023 geleverd gaat worden, omdat de betreffende gemeenten nu bezig zijn met de bezwaarafhandeling en de herwaardering voor het belastingjaar 2024.

De particuliere klanten die nog geen WOZ-waarde 2023 hebben ontvangen van hun gemeente hebben inmiddels wel van de RBG de gebruikersaanslagen ontvangen. Bij deze aanslagen is een brief gevoegd, waarin wij toegelicht hebben dat de aanslag over het betreffende belastingjaar in twee delen wordt verstuurd. Op deze wijze vermijden wij cumulatie van aanslagbedragen.

## **2) Binnen de wettelijke termijn (thans 3 jaar) na het ontstaan van de belastingplicht of het einde van het tijdvak zijn alle aanslagen definitief opgelegd.**

Uitvoering conform kader	
--------------------------	---



## Particulieren

Voor de drie eigen gemeenten is de regeling 2022 klaar.  
Voor de waterschappen moeten over 2021 en 2022 nog 1.570 aanslagen WSHE opgelegd worden. De reden hiervoor is dat de WOZ-waarden nog niet zijn geleverd door de gemeenten. De RBG is met alle gemeenten in overleg over deze leveringen. Wij onderkennen alle objecten die nog van de WOZ waarde voorzien moeten worden en houden dit in de gaten.

Ontbrekende WOZ-waarden		
2021	2022	Totaal
140	1.430	1.570

## Bedrijven

Bedrijfsaanslagen voor de zuiveringsheffing van de waterschappen worden veelal achteraf (na afloop van het belastingjaar) geregeld op grond van aangiften, heffingsadviezen en waterbankgegevens (waterverbruik opgave nutsbedrijven).

### Stand van regeling voorlopige aanslagen zuiveringsheffing oude jaren

Afloop transitorische post zuiveringsheffing bedrijven uit belastingverantwoording 2022:

Zuiveringsheffing bedrijven oude jaren				
	Balanspost 31-12-2022	Opgelegd in 2023	Nog te verwachten	Verwacht resultaat
HHD	€ -1.397.473	€ -1.670.927	€ -740.000	€ -1.013.454
HHSK	€ -583.728	€ -638.275	€ -200.000	€ -254.547

## Toelichting

De regeling over het belastingjaar 2021 is klaar. Over het jaar 2022 moeten wij nog 2.100 voorlopige aanslagen definitief regelen a.d.h.v. aangiften en gegevens van de waterbedrijven (HHD 1.100/HHSK 1.000).

Wij constateren bij de regeling 2022 dat de effecten van minder waterverbruik door de coronamaatregelen na-ijlt bij bedrijven. In 2022 is de maatschappij weliswaar weer volledig opengesteld, maar (bijvoorbeeld) het hybride werken is gebleven. De reeds opgelegd aanslagen zijn daardoor reeds meer verminderd dan eind 2022 was geraamd (HHD € 1.670.927 en HHSK € 638.275). Om de financiële gevolgen hiervan te ramen, hebben wij het waterverbruik van de 2.100 klanten uit het meest recente jaar (2021) als basis genomen voor het verwachte gebruik over 2022 en een correctie toegepast op basis van de inmiddels geregelde aanslagen over 2022 (ervaringscijfer).

Onze verwachting is dat over het belastingjaar 2022 voor beide waterschappen de 2.100 voorlopige aanslagen te hoog zijn vastgesteld en de regeling zal leiden tot verminderingen van:

HHD	-€ 140.000
HHSK	-€ 200.000

### Vermindering HHD n.a.v. meetadviezen

Van HHD hebben wij in oktober meetadviezen gekregen van vier grote klanten. De voorlopige aanslagen moeten met 7.150 ve verminderd worden (-€ 600.000). Voor HHSK hadden wij alle meetadviezen al ontvangen. Voor HHD zal het totaalbedrag "nog te verwachten" daardoor uitkomen op -€ 740.000.

### 3.4 Het afdoen van de kwijtscheldingsverzoeken

#### Uitvoeringskader:

- Binnen 5 werkdagen na ontvangst van een verzoek om kwijtschelding wordt een aanvraagformulier aan de klant gestuurd. Na ontvangst van het ingevulde aanvraagformulier wordt binnen 5 werkdagen een schriftelijke ontvangstbevestiging verzonden.

Uitvoering conform kader	<span style="color: green; font-size: 2em;">●</span>
--------------------------	--

#### Prestatie-indicatoren:

Kwijtschelding in euro's tot en met 3 <sup>e</sup> kwartaal 2023					
	HHD	HHSK	Delft	Schiedam	Vlaardingen
Primaire begroting	€ 6.540.630	€ 3.113.421	€ 1.679.703	€ 984.500	€ 932.793
Verleend over 2023	€ 4.735.164	€ 2.347.173	€ 1.329.924	€ 773.472	€ 823.867
Nog te verwachten kws	€ 1.151.376	€ 454.905	€ 167.937	€ 121.533	€ 108.926
Prognose	€ 5.886.540	€ 2.802.078	€ 1.511.732	€ 895.005	€ 932.793
Vershil t.o.v. begroting	-€ 654.090	-€ 311.342	-€ 167.971	-€ 89.495	€ 0

De primaire begroting is conform opgave van de deelnemers.

Aantallen toe- en afwijzingen kwijtschelding in 2023 t/m 3 <sup>e</sup> kwartaal 2023								
deelnemer	Toetsing		Nieuw ingediende verzoeken		Toetsing na		Totaal	
	Inlichtingenbureau				beroep			
	Toew.		Afw.	Toew.	Afw.	Toew.	Afw.	Toew.
HHSK	14.839		4.551	4.050	23	35	4.574	18.924
Delft	2.431		1.487	1.541	17	58	1.504	4.030
Schiedam	1.902		669	618	6	6	675	2.526
Vlaardingen	1.938		580	651	5	8	585	2.597
HHD (incl. DVS)	30.601		9.886	9.199	68	122	9.954	39.922
<b>Totaal</b>	<b>45.440</b>		<b>14.437</b>	<b>13.249</b>	<b>91</b>	<b>157</b>	<b>14.528</b>	<b>58.846</b>

#### **Toelichting**

Het aantal verzoeken dat is toegewezen blijft vrijwel gelijk ten opzichte van vorig jaar. Per deelnemer is de vergelijking met 2022 weergegeven in onderstaande tabel:

	30-9-2022	30-9-2023	
	Toewijzen	Toewijzen	Vershil
HHD	40407	39922	-485
HHSK	18461	18924	463
Delft	4107	4030	-77
S'dam	2727	2526	-201
V'dingen	2590	2597	7
<b>Totaal</b>	<b>58868</b>	<b>58846</b>	<b>-22</b>



### Gevolgen verruiming vermogensnorm

Dat het aantal toegewezen verzoeken niet is toegenomen is opmerkelijk, aangezien in 2023 een verruiming geldt bij het beoordelen van het vermogen dat klanten mogen hebben om (toch) in aanmerking te komen voor kwijtschelding. Onze inschatting voor 2023 was dat 9.200 nieuwe klanten in aanmerking zouden kunnen komen voor een toewijzing kwijtschelding.

Uit analyse van deze groep klanten die in 2023 door verruiming mogelijk een toewijzing zouden kunnen krijgen, blijkt het volgende:

	Totaal klanten	Afgewezen	(deels)Toegewezen	In behandeling	Totaal ingediend	Geen aanvraag kws
HHD	<b>6.082</b>	517	2.674	68	3.259	2.823
HHSK	<b>3.118</b>	262	1.440	18	1.720	1.398
Delft	<b>709</b>	57	341	14	412	297
S'dam	<b>379</b>	31	160	7	198	181
V'dingen	<b>495</b>	50	231	11	292	203
Totaal	<b>9.200</b>	779	4.114	86	4.979	4.221

Van de geraamde groep van 9.200 klanten hebben 4.979 klanten een verzoek om kwijtschelding ingediend. Hiervan zijn 4.114 toegewezen en 779 afgewezen. 4.221 klanten hebben geen kwijtscheldingsverzoek ingediend. Wij kennen de huidige financiële positie van deze klanten niet, dus kunnen niet bepalen of zij toch ook een toewijzing kwijtschelding zouden krijgen.

Het aantal toegewezen verzoeken in 2023 van totaal 58.846 is inclusief de 4114 nieuwe klanten.

### Structureel minder toe- en meer afwijzingen

Tussen 2018 en 2022 is het aantal toegewezen verzoeken om kwijtschelding gedaald met 11.000 (van 71.000 naar 60.000 klanten), het aantal afwijzingen is sindsdien toegenomen met éénzelfde aantal (van 7.500 naar 18.000 klanten).

Wij zien dat verzoeken zijn afgewezen op basis van een belemmering op het inkomen (te hoog volgens de norm). De daling van het aantal bijstandsgerechtigden zal vermoedelijk hieraan ten grondslag liggen.

### Financiën

Bij de berekening van prognose kwijtschelding voor het belastingjaar 2023 hebben wij met de uitgebleven toename van toewijzende beschikkingen rekening gehouden. Gevolg hiervan is dat wij bij de waterschappen en de gemeenten Delft en Schiedam een lager bedrag aan kwijtschelding verwachten ten opzichte van de begroting 2023. In de begroting van de gemeente Vlaardingen was een toename niet opgenomen. Wij prognosticeren voor Vlaardingen geen verschil ten opzichte van de begroting.

<b>Voorraad</b>	t/m 30 september 2023
<b>HHSK</b>	<b>211</b>
<i>DELFT</i>	<i>158</i>
<i>SCHIEDAM</i>	<i>64</i>
<i>VLAARDINGEN</i>	<i>56</i>
<b>HHD inclusief D/V/S</b>	<b>664</b>
<b>Totaal verzoeken</b>	<b>875</b>



### Toelichting:

De klanten die een verzoek tot kwijtschelding indienen worden getoetst bij het Inlichtingenbureau (ILB). Bij positief advies van het ILB wordt het verzoek direct toegewezen. Bij een geconstateerde belemmering wordt de klant een formulier toegestuurd voor informatie. Na retourontvangst van dit formulier verstuurt de RBG direct een ontvangstbevestiging. De bovenstaande voorraad betreft de ingevulde formulieren die wij recent hebben ontvangen van de klanten.

De voorraad na het 3<sup>e</sup> kwartaal 2022 was 774 verzoeken en is dus bijna gelijk met de huidige stand. De huidige voorraad wordt in het vierde kwartaal behandeld.

### Oudere Belastingjaren


Kwijtschelding in euro's over oudere belastingjaren t/m 30 september 2023					
	HHD	HHSK	Delft	Schiedam	Vlaardingen
Balanspost 31-12-2023	€ 1.789.415	€ 642.040	€ 413.725	€ 402.406	€ 286.238
Verleend over 2023	€ 180.830	€ 68.312	€ 98.152	€ 44.014	€ 53.212
<b>Nog te verwachten kws</b>	<b>€ 1.608.585</b>	<b>€ 573.728</b>	<b>€ 315.573</b>	<b>€ 358.392</b>	<b>€ 233.026</b>

### Toelichting

Kwijtschelding mag aangevraagd worden tot drie maanden na volledige betaling van de belastingaanslag. Ook mag het verzoek meermalen ingediend worden tijdens het invorderingsproces. Dit betekent dat voor alle vorderingen van oudere belastingjaren ook in 2023 kwijtschelding aangevraagd mag worden (bijvoorbeeld gelijktijdig met het verzoek om kwijtschelding voor het belastingjaar 2023). De toetsing hiervan is altijd het huidig inkomen en vermogen.

Na het vierde kwartaal zullen wij het bedrag van de nog te verwachten kwijtschelding oudere belastingen berekenen en opnemen in de jaarrekening 2023.

- 1) De binnengekomen kwijtscheldingsaanvragen worden binnen 8 weken na ontvangst afgedaan indien de aanvraag volledig is en binnen 12 weken indien nog nadere informatie door de klant moet worden verstrekt.**

Uitvoering conform kader	
--------------------------	---

De gemiddelde behandeltermijn t/m 30 september ligt op 9,6 weken.


- 2) De beroepschriften tegen de afwijzingen kwijtschelding worden binnen een termijn van 16 weken na ontvangst afgedaan.**

Uitvoering conform kader	
--------------------------	---

## Beroepschriften

Het aantal ingediende beroepschriften is zeer beperkt. Deze zijn direct afgehandeld.

### 3) Het toewijzingspercentage naar aanleiding van de beroepschriften kwijtschelding is minder dan 2% van alle kwijtscheldingsverzoeken. Hierbij worden niet de toewijzingen meegerekend, die ontstaan doordat bij eerdere behandeling geen of onvoldoende informatie is verstrekt door de klant.


Uitvoering conform kader	
--------------------------	---

Het aantal behandelde beroepschriften is zeer beperkt (248). Het percentage is dus bijna nul.

### 3.5 Het afdoen van bezwaar- en verzoekschriften

*Prestatie-indicatoren:*

#### 1) 95% van alle binnengekomen volledige **WOZ-bezwaren** wordt binnen zes weken na het einde van de bezwaartermijn afgewikkeld.

Uitvoering conform kader	
--------------------------	---

Formeel mogen wij heel 2023 benutten om de bezwaarschriften te behandelen, maar wij proberen deze termijn zo kort mogelijk te houden voor de particulieren die zelf een bezwaarschrift hebben ingediend. Voor de bezwaarschriften die zijn ingediend door een NCNP-bureau en de bezwaarschriften tegen de waarde van een niet-woning geldt een langere periode van afdoening. Voor deze reclamanten geldt ook een andere behandelwijze, omdat wij diverse aanvullende gegevens willen ontvangen en zij veelal gehoord willen worden. De behandeltermijn wordt dan ook automatisch verlengd.

Ingediende bezwaarschriften tegen de WOZ-waarde

WOZ Bezwaarschriften 2023			
	Aantal bezwaarschriften (objecten)	Waarvan bezwaarschriften ingediend door NCNP (objecten)	Afgehandeld (objecten)
Delft	2.021 (2.384)	1.211 (1.385)	1.776 (2.075)
Schiedam	1.520 (1.771)	972 (1.167)	1.022 (1.172)
Vlaardingen	1.027 (1.170)	661 (788)	763 (885)
Totaal	4.568 (5.325)	2.606 (3.340)	3.561 (4.132)

## Toelichting

Over heel 2022 hadden wij ruim 2.000 bezwaarschriften ontvangen. Tot en met het tweede kwartaal 2023 hebben wij 4.568 bezwaarschriften ontvangen. De stijging van het aantal bezwaarschriften is als volgt te verklaren:

1. Het blijft moeilijk uitlegbaar aan een groep klanten dat de gerealiseerde stijging van de woningwaarden (gemiddeld 13%) geldt voor de peildatum 01-01-2022, een datum in het verleden. Deze klanten kunnen de stijging niet plaatsten in de huidige tijd van inflatie, stijgende hypotheekrente en mediaberichten over dalende woningprijzen.
2. De zeer intensieve reclamecampagnes op tv/radio en diverse sociale media van de ncnp-bureaus heeft goed gewerkt voor klanten die twijfelden aan een juiste WOZ-waarde. De zeer laagdrempelige toegang om gebruik te maken van de (gratis) dienstverlening gaf het laatste zetje aan de gedachte: 'baat het niet, schaadt het niet'.

## Landelijk beeld

De toename van het aantal bezwaarschriften geldt bij alle belastingkantoren in Nederland. Uit een rondgang blijkt dat de meeste kantoren in verhouding veel meer bezwaarschriften hebben ontvangen dan de RBG.


## Behandelplan

De RBG onderkende direct het belang van een projectmatige afhandeling van de bezwaarschriften om te zorgen dat deze ook vóór 31 december 2023 zijn afgehandeld. Zo zijn er intern extra medewerkers ingezet en wij hebben ook inhuurkrachten aangesteld. Daarnaast wordt met de ncnp-bureaus overlegd om de behandeling efficiënt aan te pakken. Dit is in het voordeel van beide partijen.

## Afgehandelde bezwaarschriften

De projectmatige aanpak blijkt goed te werken. Ondanks de sterke stijging van het aantal bezwaarschriften zijn wij in staat gebleken om eenzelfde percentage te halen qua afhandeling als in 2022 (78%). Op deze wijze lijkt het te lukken om vóór 31 december 2023 alle bezwaarschriften te behandelen.

## 2) 95% van alle overige binnengekomen volledige bezwaar- en verzoekschriften wordt binnen twaalf weken na dagtekening van de aanslag afgedaan, met een mogelijkheid van zes weken verdaging.

Uitvoering conform kader	
--------------------------	---

Aantal afgehandelde bezwaarschriften t/m 30 september 2023

deelnemer	bezwaren	regels	Doorlooptijd in dagen
<b>HHD incl.D/V/S</b>	<b>4.459</b>	<b>9.519</b>	<b>36</b>
Delft	735	2.993	29
Schiedam	396	1.402	31
Vlaardingen	209	734	36
<b>HHSK</b>	<b>1.681</b>	<b>2.672</b>	<b>36</b>
<b>Totaal</b>	<b>6.140</b>	<b>12.191</b>	<b>35</b>

## Toelichting

In 2023 zijn 6.140 bezwaarschriften afgedaan. In vergelijking met 2022 een kleine toename van 90 stuks.

## Aantal toe- en afgewezen bezwaarschriften

deelnemer	Toegewezen	Afgewezen
<b>HHD inclusief D/V/S</b>	<b>2.870</b>	<b>1.589</b>
Delft	505	230
Schiedam	254	142
Vlaardingen	126	83
<b>HHSK</b>	<b>1.053</b>	<b>628</b>
<b>Totaal</b>	<b>3.923</b>	<b>2.217</b>

## Toelichting

Het aantal toegewezen bezwaarschriften blijft vrijwel gelijk in vergelijking met voorgaande jaren.


### Voorraad bezwaarschriften

deelnemer	bezwaren
<b>HHD inclusief D/V/S</b>	<b>411</b>
Delft	114
Schiedam	37
Vlaardingen	37
<b>HHSK</b>	<b>153</b>
<b>Totaal</b>	<b>564</b>

### Toelichting


De voorraad van 564 nog te behandelen bezwaarschriften is hoger dan op 30 september 2022 (222). De voorraad wordt in het vierde kwartaal behandeld.

### 3) Het aantal gegronde WOZ-bezwaren is maximaal 0,5% van het aantal WOZ-beschikkingen.

Uitvoering conform kader	
--------------------------	---

Gegronde bezwaarschriften WOZ			
	Aantal beschikkingen	Aantal verminderingen	%
Delft	57.786	375	0,65
Schiedam	41.623	243	0,58
Vlaardingen	40.301	79	0,20
Totaal	139.710	697	0,50

### 4) Het aantal gegronde bezwaren (plicht) is maximaal 1% van het aantal aanslagen.

Uitvoering conform kader	
--------------------------	---

Er zijn tot en met 3<sup>e</sup> kwartaal 2023 4.513 bezwaren tegen de plicht ontvangen en beantwoord. Dat zijn bezwaren waarvan de klant stelt dat de aanslag niet voor hem/haar is bestemd. Van deze bewaren zijn 1.767 aanslagen gehandhaafd en 2.746 aanslagen (deels) verminderd. In totaal zijn in de eerste negen maanden 1.016.085 aanslagen verstuurd. Dat betekent dat 0,27% van het aantal aanslagen (deels) gegronde bezwaren zijn. Ter vergelijking: vorig jaar was dit over dezelfde periode 0,31%.

### 5) Beroepen

#### Beroepen ontvangen in derde kwartaal 2023

In het derde kwartaal van 2023 zijn 60 beroepsprocedures ontvangen van de rechtbank.

	Totaal alle heffingen	WOZ	ZUIV	WSH	Overig
Nieuwe beroepen Q3 2023	60	47	9	2	2
Totaal 2023	174*	127	24	6	17

\*De rechtbank heeft enkele procedures gesplitst omdat deze over meerdere WOZ-objecten gaan. Hierdoor is het totaal met meer dan 60 stuks toegenomen ten opzichte van de vorige kwartaalrapportage.

### Stand van zaken beroepen ingediend in 2022

In 2022 zijn 181 beroepen ingediend. In onderstaand overzicht de aantallen van de beroepen uit 2022. Er zijn nog 53 beroepen in behandeling bij de Rechtbank.

<b>Ongegrond</b>	26
<b>Gegrond</b>	9
<b>Niet-ontvankelijk</b>	32
<b>Schikking</b>	40
<b>Ingetrokken</b>	21
<b>Nog in behandeling bij rechtbank</b>	53
<b>Totaal</b>	181

### Hoger beroep 2023

Tot nu zijn 25 hoger beroepschriften ingediend (4 in het derde kwartaal). Hiervan zijn 22 WOZ-procedures, 2 zuiveringsheffingsprocedures en één procedure over invorderingskosten.

### Cassatie 2023

Er zijn 7 cassatiezaken ingediend bij de Hoge Raad in 2023. Daarvan is er één niet-ontvankelijk verklaard.

### Stand van zaken beroepen ingediend in 2021 (volledig afgerond)

Hieronder de aantallen op basis van de beslissing van de rechtbank. In het geval van de schikkingen is er geen uitspraak, maar is met de wederpartij een compromis gesloten.


<b>Ongegrond</b>	84
<b>Gegrond</b>	30*
<b>Niet-ontvankelijk</b>	18
<b>Schikking</b>	85
<b>Ingetrokken</b>	38
<b>Nog in behandeling bij rechtbank</b>	0
<b>Totaal</b>	255

\*van de gegrond verklaarde beroepen zijn er 19 gegrond verklaard op de formele grond dat de zaakstukken in de bezwaarfase volgens de rechtbank aan de belanghebbende hadden moeten worden toegestuurd in plaats van alleen ter inzage leggen voorafgaand aan de hoorzitting. Inhoudelijk zijn deze WOZ-beroepen ongegrond verklaard (de WOZ-waarden zijn derhalve telkens gehandhaafd door de rechtbank). Inmiddels is in 17 hoger beroepsprocedures die beslissing van de rechtbank vernietigd en is de RBG dus alsnog in het gelijk gesteld.

### 3.6 Het uitvoeren van de (dwang-)invorderingsmaatregelen

#### Uitvoeringskader:

- Alle betalingen naar aanleiding van heffings- of invorderingsacties worden dagelijks verwerkt in de debiteurenadministratie.
- Restituties vinden elke week plaats.
- De invorderingsmaatregelen worden binnen één maand na het verstrijken van de laatste vervaldatum van de aanslag opgestart, eventuele vervolgstappen telkens maximaal één maand later.
- De verwerking van de opgelegde aanslagen in enig belastingjaar, wordt binnen vijf jaar volledig afgerond.
- De RBG streeft naar een totaal percentage oninbaar van maximaal 1%.

Uitvoering conform kader	
--------------------------	---

## Aantal verzonden invorderingsstukken

Verstuurde dwanginvorderingsstukken in aantallen		
t/m september	2022	2023
Aanmaning	97.073	106.667
Dwangbevel per post	37.234	38.884
Hernieuwde bevelen (via deurwaarder afgegeven)	275	8.191
Totaal aantal invorderingsstukken	134.546	153.742

### Toelichting

Tot en met het 3<sup>e</sup> kwartaal 2023 hebben wij ten opzichte van 2022 meer aanmaningen verstuurd. Ondanks diverse minnelijke pogingen om klanten te laten betalen (belacties etc.) constateren wij dat het betalingsgedrag van particuliere klanten dit jaar licht achterblijft in vergelijking met 2022.

De redenen hiervoor zijn:


1. De prijsstijgingen (inflatie) voor wonen, energie en eten zetten druk op het besteedbaar inkomen.
2. Alle publieke schuldeisers zijn nu weer aan het incasseren na de coronatijd, denk hierbij aan de Belastingdienst en het UWV.
3. De tariefstijgingen van de in 2023 opgelegde heffingen bij onze deelnemers.

De stijging van het aantal hernieuwde bevelen heeft te maken met de aanpassing in het invorderingsproces in het jaar 2022. Als een klant een (post)dwangbevel heeft ontvangen proberen wij nu eerst een loonvordering als incassomiddel. Voorheen pasten wij dit middel pas toe na betekening van een hernieuwd bevel. Om die reden was het aantal betekende hernieuwde in 2022 heel laag, maar omdat een loonvordering in een groot aantal gevallen niet leidt tot een succesvolle incasso, is het aantal betekeningen van hernieuwde bevelen in 2023 weer toegenomen.

### 3.7 Het afhandelen van klantenreacties

#### Uitvoeringskader:

- Als richtlijn geldt dat de schriftelijk en digitaal binnengekomen reacties binnen 5 werkdagen worden afgedaan, of in ieder geval binnen 5 werkdagen na ontvangst aan de afzender worden bevestigd door middel van een schriftelijke of digitale ontvangstbevestiging, waarin een termijn van afdoening is opgenomen.
- De telefonische reacties worden op de dag van binnenkomst 1e lijns afgedaan. Is dat niet mogelijk, dan wordt er over de afhandeling (stermijn) een afspraak gemaakt met de klant. De reactie wordt in dat geval 2e lijns afgehandeld.

Uitvoering conform kader	
--------------------------	---



Prestatie-indicatoren:

**1) Van alle binnenkomende telefonische reacties moet gemiddeld 90% worden beantwoord.**

**2)**

<b>BALIEBEZOEKEN EN TELEFONISCHE REACTIES jan t/m september</b>	<b>2023</b>	<b>2022</b>
<u>Baliebezoek</u>	1742	1676
Waaronder kas- en pinbetalingen	367	392
Totaal inkomsten	€ 94.175,45	€ 92.436,09
<u>Telefonische klantenreacties</u>		
Totaal aanbod	144.338	141.569
Aantal telefoontjes via zelfservice	54.081	54.886
Aantal telefoontjes beantwoord door medewerkers	83.357	79.415
Totaal beantwoord	137.438	134.281
Aantal zelfservice door klant in % totaal aanbod	37%	39%
Servicenorm (norm = 90%) beantwoord	97%	96%

Toelichting

Optimalisatie van telefoonverkeer

Ieder jaar is een doelstelling om 10% call reductie te realiseren. Deze ambitie halen wij in 2023 niet. Reden hiervoor is dat wij meer belastingaanslagen en invorderingsstukken hebben verstuurd.

<b>WEBSITE: AANTAL BEZOEKERS januari t/m september</b>	<b>2023</b>	<b>2022</b>
Aantal bezoekers	455.135	430.237
Waarvan unieke bezoekers:	340.176	291.420
Aantal geslaagde zelfservices door de klant	392.114	342.334

Zelfservices bij de RBG

De tendens van toename van zelfservices via MijnRBG zet zich voort, dat is een goede ontwikkeling.

### **3) Klachten**

Tot en met het 3<sup>de</sup> kwartaal 2023 zijn de volgende klantcontacten geweest:

<b>Aantal</b>	<b>Omschrijving</b>
1.016.085	Aanslagen
73.374	Kwijtscheldingsbeschikkingen
153.742	Incasso documenten verzonden (aanmaning, dwangbevel, hernieuwd bevel)
479.356	Klantcontacten afgedaan via de telefoon, balie en website
1.722.557	Totaal aantal klantcontacten

Het totaal aantal ontvangen klachten tot en met het 3<sup>e</sup> kwartaal 2023 bedraagt 87.

Aantal klachten t/m 3 <sup>de</sup> kwartaal 2023	Beslissing op klacht			
	Deelnemer	Gelijk	Geen Gelijk	In behandeling
HHD	12	37	0	49
HHSK	5	27	0	32
Gemeente Delft	1	0	0	1
Gemeente Vlaardingen	1	0	0	1
Gemeente Schiedam	1	1	0	2
Doorgestuurd naar deelnemers	1	1	0	2
<b>Totaal</b>				<b>87</b>

Van de 87 behandelde klachten zijn er 21 door de klachtencoördinator als terecht (gelijk) aangemerkt.

- 7 klachten betreffen niet correcte behandeling (telefonisch of andere directe communicatie)
- 7 klachten betreffen zaken rondom niet juist gegevensbeheer (aanslagoplegging, adressen etc)
- 7 diverse klachten

## Bijlage 1

In deze kwartaalrapportage geven wij tevens een prognose van de nog op te leggen belastingopbrengsten over 20223

Belastingen: HH Delfland Opbrengst heffingsjaar 2023	Primaire begroting 2023	Opgelegd t/m sep-23	Nog op te leggen	Prognose 2023	Vershil prim.begr vs prog
Watersysteemheffing					
* ingezetenen	€ 65.357.800	€ 65.556.393	€ -	€ 65.556.393	€ 198.593
* gebouwd	€ 55.228.900	€ 57.807.257	€ 400.000	€ 58.207.257	€ 2.978.357
* ongebouwd	€ 1.286.200	€ 1.240.427	€ 20.000	€ 1.260.427	€ -25.773
* natuurterreinen	€ 13.200	€ 13.309		€ 13.309	€ 109
				€ -	€ -
* ongebouwd wegen	€ 2.135.900	€ 2.234.746		€ 2.234.746	€ 98.846
				€ -	€ -
Verontreinigingsheffing				€ -	€ -
* huishoudens directe lozingen		€ 7.320	€ -	€ 7.320	€ 7.320
* bedrijven directe lozingen	€ 39.600	€ 29.252	€ -	€ 29.252	€ -10.348
				€ -	€ -
Zuiveringsheffing				€ -	€ -
* huishoudens	€ 120.158.700	€ 121.281.794	€ 50.000	€ 121.331.794	€ 1.173.094
* bedrijven	€ 30.339.700	€ 29.590.594	€ -700.000	€ 28.890.594	€ -1.449.106
Bruto-opbrengst aanslagen	€ 274.560.000	€ 277.761.093	€ -230.000	€ 277.531.093	€ 2.971.093
Opgelegd in percentage van bruto-opbrengst		101,2%			
Kwijtschelding					
* watersysteemheffing ingezetenen	€ -6.540.600	€ -4.735.164	€ -1.151.376	€ -5.886.540	€ 654.060
Totaal belastingen	€ 268.019.400	€ 273.025.930	€ -1.381.376	€ 271.644.553	€ 3.625.153
Oninbaar huidig jaar	€ -2.925.300	€ -232.518	€ -2.692.782	€ -2.925.300	€ 0
Totaal belastingen inclusief oninbaar	€ 265.094.100	€ 272.793.412	€ -4.074.158	€ 268.719.253	€ 3.625.153
<b>Overige belastingen</b>					
Leges		€ 88.000		€ 88.000	€ 88.000
Precario		€ -			
<b>Totaal opbrengsten</b>	<b>€ 265.094.100</b>	<b>€ 272.881.400</b>	<b>€ -4.074.200</b>	<b>€ 268.807.300</b>	<b>€ 3.713.200</b>
<b>Totale netto-opbrengst vorige jaren</b>	<b>€ -2.331.888</b>	<b>€ -607.800</b>	<b>€ -2.150.400</b>	<b>€ -2.758.300</b>	<b>€ -426.400</b>
<b>Totaal</b>	<b>€ 262.762.212</b>	<b>€ 272.273.600</b>	<b>€ -6.224.600</b>	<b>€ 266.049.000</b>	<b>€ 3.286.800</b>

- Het nog op te leggen bedrag WSHE-gebouwd vloeit voort uit de nog te ontvangen WOZ-waarden van inliggende gemeenten.
- Het positieve verschil in opbrengst WSHE-gebouwd van bijna € 3 miljoen is te verklaren door hogere WOZ-waarden bij de inliggende gemeenten. Onze ramingen zijn gebaseerd op de gegevens van de meicirculaire 2022 van de Waarderingskamer. De definitieve waarden na de herwaardering bleken hoger te zijn dan eerder was ingeschat door hen. Deze bijgestelde raming hebben wij 30 juni 2023 al doorgegeven.
- De prognose bij de zuiveringsheffing is tweeledig:
  - Door bestandsoptimalisatie hebben wij meer zelfstandige woningen en minder onzelfstandig (bijv. kamerverhuur). Gevolg hiervan is een verschuiving van zuiveringsheffing bedrijven naar zuiveringsheffing woonruimten. Bijkomend voordeel is dat ook de opbrengst van de watersysteemheffing ingezetenen is toegenomen.
  - Bij de zuiveringsheffing bedrijven houden wij rekening met het negatieve effect van minder waterverbruik door de toename van het hybride werken
  - Bij de zuiveringsheffing bedrijven houden wij tevens rekening met een verlaging van een voorlopige aanslag (-3.000 ve)
- Aanpassing kwijtschelding; zie tekst paragraaf 3.4 hierboven.

<b>Belastingen: HHDelfland Nog op te leggen voorgaande jaren</b>	<b>Balanspost 2022</b>	<b>Opgelegd t/m sep-23</b>	<b>Nog op te leggen</b>	<b>Prognose 2023</b>	<b>Vershil aanp. begr vs prog</b>
Watersysteemheffing					
* ingezetenen	€ 9.000	€ -2.503		€ -2.503	€ -11.503
* gebouwd	€ 836.000	€ 913.705	€ 200.000	€ 1.113.705	€ 277.705
* ongebouwd	€ 10.000	€ 20.543		€ 20.543	€ 10.543
* natuurterreinen		€ 65		€ 65	€ 65
* ongebouwd wegen		€ 2.588		€ 2.588	€ 2.588
Verontreinigingsheffing Bedrijven		€ 4.634		€ 4.634	€ 4.634
Verontreinigingsheffing Woningen		€ -168		€ -168	€ -168
Zuiveringsheffing bedrijven	€ -1.397.473	€ -1.675.561	€ -740.000	€ -2.415.561	€ -1.018.088
Zuiveringsheffing huishoudens		€ 57.185		€ 57.185	€ 57.185
Kwijtschelding WSH-ingezetenen	€ -1.789.415	€ -178.976	€ -1.610.439	€ -1.789.415	€ 0
Kwijtschelding ZH-woonruimten		€ -1.854	€ -	€ -1.854	€ -1.854
Kwijtschelding kinderopvangtoeslagaffaire		€ -		€ -	€ -
<b>Totaal balanspost belastingen</b>	<b>€ -2.331.888</b>	<b>€ -860.340</b>	<b>€ -2.150.439</b>	<b>€ -3.010.779</b>	<b>€ -678.891</b>
<b>Overige belastingen</b>					
Precario		€ -		€ -	€ -
Leges		€ 252.545		€ 252.500	€ 252.500
<b>Totale netto-opbrengst vorige jaren</b>	<b>€ -2.331.888</b>	<b>€ -607.800</b>	<b>€ -2.150.400</b>	<b>€ -2.758.300</b>	<b>€ -426.400</b>

1. Het nog op te leggen bedrag WSHE gebouwd ad € 200.000 vloeit voort uit de nog aan te leveren WOZ-waarden van de inliggende gemeente over 2021 en 2022.
2. Uitleg over het negatieve bedrag zuiveringsheffing bedrijven ad € 740.000: zie tekst paragraaf 3.3.

<b>Belastingen: HHSK Opbrengst heffingsjaar 2023</b>	<b>Primaire begroting 2023</b>	<b>Opgelegd t/m sep-23</b>	<b>Nog op te leggen</b>	<b>Prognose 2023</b>	<b>Vershil Begr vs prog</b>
Watersysteemheffing					
* ingezetenen	€ 33.859.700	€ 34.371.838	€ -	€ 34.371.838	€ 512.138
* gebouwd	€ 24.389.600	€ 23.954.432	€ 850.000	€ 24.804.432	€ 414.832
* ongebouwd	€ 1.935.300	€ 1.883.772	€ 55.000	€ 1.938.772	€ 3.472
* ongebouwd wegen	€ 629.200	€ 618.700	€ 2.000	€ 620.700	€ -8.500
* natuurterreinen	€ 11.400	€ 11.440		€ 11.440	€ 40
				€ -	€ -
Wegenheffing				€ -	€ -
* ingezetenen	€ 1.704.600	€ 1.715.080		€ 1.715.080	€ 10.480
* gebouwd	€ 2.987.500	€ 2.944.102		€ 2.944.102	€ -43.398
* ongebouwd	€ 409.900	€ 389.915		€ 389.915	€ -19.985
* natuurterreinen	€ 81.100	€ 81.178		€ 81.178	€ 78
				€ -	€ -
Verontreinigingsheffing				€ -	€ -
* huishoudens directe lozingen	€ 60.000	€ 10.059		€ 10.059	€ -49.941
* bedrijven directe lozingen		€ 39.119		€ 39.119	€ 39.119
				€ -	€ -
Zuiveringsheffing				€ -	€ -
* huishoudens	€ 42.152.600	€ 42.411.623	€ 75.000	€ 42.486.623	€ 334.023
* bedrijven (inclusief bijstelling Nutricia)	€ 12.791.700	€ 12.571.028	€ -200.000	€ 12.371.028	€ -420.672
<b>Bruto-opbrengst aanslagen</b>	<b>€ 121.012.600</b>	<b>€ 121.002.286</b>	<b>€ 782.000</b>	<b>€ 121.784.286</b>	<b>€ 771.686</b>
<i>Opgelegd in percentage van bruto-opbrengst</i>		100,0%			
Kwijtschelding					
* watersysteemheffing ingezetenen	€ -3.047.400	€ -2.293.602	€ -449.058	€ -2.742.660	€ 304.740
* wegenheffing ingezetenen	€ -66.100	€ -53.571	€ -5.847	€ -59.418	€ 6.682
<b>Subtotaal belastingen</b>	<b>€ 117.899.100</b>	<b>€ 118.655.113</b>	<b>€ 327.095</b>	<b>€ 118.982.207</b>	<b>€ 1.083.107</b>
Oninbaar huidj jaar	€ -1.526.600	€ -83.511	€ -1.443.100	€ -1.526.600	€ -
<b>Totaal belastingen inclusief oninbaar</b>	<b>€ 116.372.500</b>	<b>€ 118.571.603</b>	<b>€ -1.116.005</b>	<b>€ 117.455.607</b>	<b>€ 1.083.107</b>
<b>Overige belastingen</b>					
Precario	€ 190.000	€ 190.871		€ 190.900	€ 900
Leges	€ 100.000	€ 180.580		€ 180.600	€ 80.600
<b>Totaal opbrengsten</b>	<b>€ 116.662.500</b>	<b>€ 118.943.053</b>	<b>€ -1.116.000</b>	<b>€ 117.827.100</b>	<b>€ 1.164.600</b>
<b>Totale netto-opbrengst vorige jaren</b>	<b>€ -2.700</b>	<b>€ 626.600</b>	<b>€ -673.900</b>	<b>€ -47.300</b>	<b>€ -44.600</b>
<b>Totaal</b>	<b>€ 116.659.800</b>	<b>€ 119.569.653</b>	<b>€ -1.789.900</b>	<b>€ 117.779.800</b>	<b>€ 1.120.000</b>

- Het nog op te leggen bedrag WSHE-gebouwd vloeit voort uit de nog te ontvangen WOZ-waarden van inliggende gemeenten.
- Het positieve verschil in opbrengst WSHE-gebouwd van bijna € 0,5 miljoen is te verklaren door hogere WOZ-waarden bij de inliggende gemeenten. Onze ramingen zijn gebaseerd op de gegevens van de meicirculaire van de Waarderingskamer. De definitieve waarden na de herwaardering bleken hoger te zijn dan eerder was ingeschat door hen.
- De prognose bij de zuiveringsheffing is tweeledig:  
Door bestandsoptimalisatie hebben wij meer zelfstandige woningen en minder onzelfstandig (bijv. kamerverhuur). Gevolg hiervan is een verschuiving van zuiveringsheffing bedrijven naar zuiveringsheffing woonruimten. Bijkomend voordeel is dat ook de opbrengst van de watersysteemheffing ingezetenen is toegenomen.  
Bij de zuiveringsheffing bedrijven houden wij rekening met het negatieve effect van minder waterverbruik door de toename van het hybride werken
- Aanpassing kws, zie tekst 3.4 hierboven.

<b>Belastingen: HHSK Nog op te leggen voorgaande jaren</b>	<b>Balanspost 2022</b>	<b>Opgelegd t/m sep-23</b>	<b>Nog op te leggen</b>	<b>Prognose 2023</b>	<b>Vershil Balans vs prog</b>
Watersysteemheffing					
* ingezetenen		€ 3.648		€ 3.648	€ 3.648
* gebouwd	€ 1.213.000	€ 1.156.097	€ 100.000	€ 1.256.097	€ 43.097
* ongebouwd		€ 12.934		€ 12.934	€ 12.934
* ongebouwd wegen	€ 10.000	€ 1.356		€ 1.356	€ -8.644
* natuurterreinen		€ 0		€ 0	€ 0
Wegenheffing					
* ingezetenen		€ 47		€ 47	€ 47
* gebouwd		€ 23.684		€ 23.684	€ 23.684
* ongebouwd		€ 1.511		€ 1.511	€ 1.511
* natuurterreinen		€ 0		€ 0	€ 0
Zuiveringsheffing bedrijven	€ -583.700	€ -658.383	€ -200.000	€ -858.383	€ -274.683
Verontreinigingsheffing bedrijven		€ 20.107		€ 20.107	€ 20.107
Zuiveringsheffing huishoudens		€ 78.728		€ 78.728	€ 78.728
Verontreinigingsheffing huishoudens		€ 91		€ 91	€ 91
Kwijtschelding					
* watersysteemheffing ingezetenen	€ -628.700	€ -65.733	€ -562.967	€ -628.700	€ -0
* wegenheffing ingezetenen	€ -13.300	€ -2.335	€ -10.965	€ -13.300	€ -0
* zuiveringsheffing huishoudens		€ -243		€ -243	€ -243
Kwijtschelding kinderopvangtoeslagaffaire		€ -		€ -	€ -
<b>Totaal balanspost belastingen</b>	<b>€ -2.700</b>	<b>€ 571.507</b>	<b>€ -673.932</b>	<b>€ -102.425</b>	<b>€ -99.725</b>
<b>Overige belastingen</b>					
Precario		€ -543		€ -500	€ -500
Leges		€ 55.642		€ 55.600	€ 55.600
<b>Totale netto-opbrengst vorige jaren</b>	<b>€ -2.700</b>	<b>€ 626.600</b>	<b>€ -673.900</b>	<b>€ -47.300</b>	<b>€ -44.600</b>

1. Het nog op te leggen bedrag WSHE gebouwd vloeit voort uit de nog aan te leveren WOZ-waarden van de inliggende gemeente over 2021 en 2022.
2. Uitleg over het negatieve bedrag zuiveringsheffing bedrijven: zie tekst paragraaf 3.3.

<b>Belastingen: Delft Opbrengst heffingsjaar 2023</b>	<b>Primaire begroting 2023</b>	<b>Opgelegd t/m sep-23</b>	<b>Nog op te leggen</b>	<b>Prognose 2023</b>	<b>Vershil aanp.begr vs prog</b>
OZB eigenaar niet-woning	€ 8.849.800	€ 8.908.295	€ -100.000	€ 8.808.295	€ -41.505
OZB eigenaar woning	€ 16.125.400	€ 16.186.114	€ -50.000	€ 16.136.114	€ 10.714
OZB gebruiker niet-woning	€ 6.311.100	€ 6.418.624	€ -65.000	€ 6.353.624	€ 42.524
				€ -	€ -
reinigingsrechten	€ 519.700	€ 602.120	€ 2.000	€ 604.120	€ 84.420
afvalstoffenheffing	€ 15.710.900	€ 16.402.637	€ 20.000	€ 16.422.637	€ 711.737
afvalstoffenheffing (IHA)	€ 920.500	€ 731.413	€ 220.000	€ 951.413	€ 30.913
				€ -	€ -
rioolrechten eigenarendeel	€ 10.164.300	€ 10.939.574		€ 10.939.574	€ 775.274
rioolrechten gebruikersdeel klein	€ 4.088.600	€ 3.015.663	€ 65.000	€ 3.080.663	€ -1.007.937
				€ -	€ -
toeristenbelasting	€ 1.030.000	€ 504.753	€ 525.000	€ 1.029.753	€ -247
<b>Subtotaal combi-aanslagen</b>	<b>€ 63.720.300</b>	<b>€ 63.709.194</b>	<b>€ 617.000</b>	<b>€ 64.326.194</b>	<b>€ 605.894</b>
<b>Percentage opgelegd</b>		<b>100,0%</b>			
kwijtschelding afvalstoffenheffing	€ -1.422.400	€ -1.128.464	€ -151.696	€ -1.280.160	€ 142.240
kwijtschelding rioolrecht	€ -257.303	€ -201.460	€ -30.113	€ -231.573	€ 25.730
<b>Totaal opbrengsten combi aanslagen</b>	<b>€ 62.040.600</b>	<b>€ 62.379.300</b>	<b>€ 435.200</b>	<b>€ 62.814.500</b>	<b>€ 773.900</b>
Oninbaar huidig jaar		€ -34.326		€ -34.326	
<b>Voor onderstaande belastingen, retributies en leges wordt de primaire registratie door gemeente Delft verzorgd</b>					
precariobelasting V&O	€ 315.100	€ 47.207			
precariobelasting BWT					
precariobelasting haven	€ 156.500	€ 86.728			
reclamebelasting	€ 246.200	€ 3.700			
kadegelden (haven)		€ -			
leges APV		€ 34.159			
leges omgeving	€ 3.291.600				
leges horeca		€ 31.327			
leges haven		€ 27.874			
leges reclame					
leges verkeer en vervoer		€ -			
leges kansspelen		€ 334			
Overige leges					
leges gehandicapten					
leges overig BWT		€ 10.535			
leges bodeminformatie					
leges omgeving		€ 660.685			
<b>Totaal opbrengst overige aanslagen</b>	<b>€ 4.009.400</b>	<b>€ 902.549</b>	<b>€ -</b>	<b>€ -</b>	

1. De negatieve bedragen OZB (nog op te leggen) hebben betrekking op de nog te behandelen bezwaar- en beroepschriften.
2. De opbrengst afvalstoffenheffing (IHA) betreft het te verwachten bedrag voor het vierde kwartaal.
3. Het totaal op te leggen bedrag rioolrecht gebruikersheffing zal lager uitvallen. Reden hiervoor is dat m.n. de grootverbruikers veel minder water hebben ingenomen dan begroot was.
4. De ontvangen raming opbrengst voor Afvalstoffenheffing van de gemeente Delft is al jaren lager dan jaarlijks wordt gerealiseerd en lijkt niet te corresponderen met de aangeleverde geraamde belastbare eenheden. Ambtelijk wordt binnen de gemeente Delft gezocht naar de juiste aansluiting.
5. Voor de berekening van de kwijtschelding: zie tekst paragraaf 3.4 hiervoor.

<b>Belastingen: Delft Nog op te leggen voorgaande jaren</b>	<b>Balanspost 2022</b>	<b>Opgelegd t/m sep-23</b>	<b>Nog op te leggen</b>	<b>Prognose 2023</b>	<b>Vershil aanp.begr vs prog</b>
OZB eigenaar niet-woning		€ 20.472	€ -2.500	€ 17.972	€ 17.972
OZB eigenaar woning		€ 5.596	€ -5.000	€ 596	€ 596
OZB gebruiker niet-woning		€ -10.776		€ -10.776	€ -10.776
reinigingsrechten		€ -10.857		€ -	€ -
afvalstoffenheffing	€ 12.000	€ 6.044		€ -10.857	€ -10.857
afvalstoffenheffing (IHA)		€ -		€ 6.044	€ -5.956
		€ -		€ -	€ -
rioolrechten eigenarendeel		€ 12.800		€ -	€ -
rioolrechten gebruikersdeel klein en groot		€ 18.731		€ 12.800	€ 12.800
				€ 18.731	€ 18.731
				€ -	€ -
toeristenbelasting	€ 354.000	€ 497.619		€ 497.619	€ 143.619
				€ -	€ -
kwijtschelding afvalstoffenheffing	€ -346.900	€ -82.794	€ -264.106	€ -346.900	€ -0
kwijtschelding rioolrecht	€ -66.800	€ -15.358	€ -51.442	€ -66.800	€ -0
				€ -	€ -
Kwijtschelding kinderopvangtoeslagaffaire		€ -		€ -	€ -
<b>Totaal opbrengst voorgaande jaren combi</b>	<b>€ -47.700</b>	<b>€ 441.476</b>	<b>€ -323.048</b>	<b>€ 118.428</b>	<b>€ 166.128</b>
Voor onderstaande belastingen, retributies en leges wordt de primaire registratie door gemeente Delft verzorgd					
precariobelasting V&O		€ -6.715			
precariobelasting BWT					
precariobelasting haven		€ 1.431			
reclamebelasting		€ -3.691			
kadegelden (haven)		€ 246.288			
leges APV		€ 1.890			
leges reclame					
leges horeca		€ 12.756			
leges haven		€ 533			
leges verkeer en vervoer		€ -			
leges kansspelen		€ -			
leges gehandicapten					
leges overig BWT		€ 23.879			
leges bodeminformatie					
leges omgeving		€ 2.696.610			
<b>Totaal balanspost belastingen</b>	<b>€ -47.700</b>	<b>€ 3.414.458</b>			

De negatieve bedragen nog op te leggen OZB hebben betrekking op de nog te behandelen bezwaar- en beroepschriften.



<b>Belastingen: Schiedam Opbrengst heffingsjaar 2023</b>	<b>Prim.begroting 2023 Schiedam</b>	<b>Opgelegd t/m sep-23</b>	<b>Nog op te leggen</b>	<b>Prognose 2023</b>	<b>Vershil aanp.begr vs prog</b>
OZB eigenaar woning	€ 7.870.400	€ 8.193.809	€ -100.000	€ 8.093.809	€ 223.409
OZB eigenaar niet-woning	€ 4.916.800	€ 5.067.982	€ -10.000	€ 5.057.982	€ 141.182
OZB gebruiker niet-woning	€ 2.923.700	€ 3.045.480		€ 3.045.480	€ 121.780
Reinigingsrechten (BTW)	€ 394.300	€ 385.979		€ 385.979	€ -8.321
Afvalstoffenheffing	€ 13.565.100	€ 13.335.378	€ 25.000	€ 13.360.378	€ -204.722
Rioolheffing woningen	€ 9.838.600	€ 9.964.720		€ 9.964.720	€ 126.120
Rioolheffing niet woningen	€ 790.500	€ 784.659		€ 784.659	€ -5.841
Hondenbelasting	€ 130.500	€ 143.661		€ 143.661	€ 13.161
BIZheffing - Vijfsluizen	€ 60.000	€ 63.407		€ 63.407	€ 3.407
Logiesbelasting	€ 350.000	€ 136.079	€ 213.921	€ 350.000	€ -0
<b>Subtotaal combi-aanslagen</b>	<b>€ 40.839.900</b>	<b>€ 41.121.153</b>	<b>€ 128.921</b>	<b>€ 41.250.074</b>	<b>€ 410.174</b>
<b>Opgelegd in percentage van bruto-opbrengst</b>		<b>100,69%</b>			
Kwijtschelding Afvalstoffenheffing	€ -984.500	€ -773.472	€ -121.533	€ -895.005	€ 89.495
Kwijtschelding OZB	€ -10.000	€ -	€ -	€ -	€ 10.000
<b>Totaal opbrengsten combi-aanslagen</b>	<b>€ 39.845.400</b>	<b>€ 40.347.700</b>	<b>€ 7.400</b>	<b>€ 40.355.100</b>	<b>€ 509.700</b>
Oninbaar huidig jaar	€ -314.700	€ -34.589		€ -34.600	
<b>Voor onderstaande belastingen, retributies en leges wordt de primaire registratie door gemeente Schiedam verzorgd</b>					
Precariobelasting kabel- en buizenrechten	€ 158.700	€ 91.808			
Precariobelasting externe vorderingen		€ -			
Woonscheperrecht	€ 23.900	€ 22.828			
Woonwagerecht	€ 29.800	€ 22.330			
Leges leegstandwet	€ 1.700	€ 1.173			
Leges WABO	€ 1.776.400	€ 982.546			
Leges huisvesting (overbewing/splitsing)	€ 47.800	€ 19.010			
Leges prostitutie-/ventvergunningen	€ 700	€ 460			
Leges geluidshinder/ontheffing	€ 4.800	€ 562			
Leges vastgoed		€ -			
Leges Horeca	€ 17.300	€ 5.094			
leges speelautomaten e.d.	€ 2.400	€ 786			
leges evenementenvergunning	€ 8.800	€ 1.041			
Leges wet bodembescherming	€ 10.400	€ 575			
Leges verkeer en vervoer	€ 6.800	€ 5.149			
Leges wet vervoer gevaarlijke stoffen		€ 30			
Leges telecommunicatie kabels en leidingen	€ 984.500	€ 63.119			
<b>Totaal opbrengst overige aanslagen</b>	<b>€ 3.074.000</b>	<b>€ 1.216.512</b>			

1. De hogere opbrengst OZB (alle categorieën) is het gevolg van iets hogere WOZ-waarden dan was aangegeven vanuit de meicirculaire Waka 2022.
2. De negatieve bedragen OZB (nog op te leggen) hebben betrekking op de nog te behandelen bezwaar- en beroepschriften.
3. Voor de afvalstoffenheffing in de primaire begroting 2023 Schiedam ad € 13.565.100 hebben wij in juli 2022 een te hoge raming afgegeven. In deze raming was geen rekening gehouden met de verminderingen n.a.v. bezwaarschriften.
4. Voor de berekening van de kwijtschelding: zie tekst paragraaf 3.4 hiervoor.

<b>Belastingen: Schiedam Nog op te leggen voorgaande jaren</b>	<b>Balanspost 2022</b>	<b>Opgelegd t/m sep-23</b>	<b>Nog op te leggen</b>	<b>Prognose 2023</b>	<b>Vershil aanp.begr vs prog</b>
OZB eigenaar woning		€ -1.362		€ -1.362	€ -1.362
OZB eigenaar niet-woning		€ 975		€ 975	€ 975
OZB gebruiker niet-woning		€ 13.793		€ 13.793	€ 13.793
Reinigingsrechten (BTW)		€ 7.894		€ 7.894	€ 7.894
Afvalstoffenheffing	€ 19.000	€ 67.424		€ 67.424	€ 48.424
Rioolheffing woningen		€ 59.183		€ 59.183	€ 59.183
Rioolheffing niet woningen		€ 4.216		€ 4.216	€ 4.216
Hondenbelasting		€ -2.572		€ -2.572	€ -2.572
BIZheffing - Vijfsluizen		€ -		€ -	€ -
Logiesbelasting	€ 101.000	€ 188.020		€ 188.020	€ 87.020
Kwijtschelding Afvalstoffenheffing	€ -402.400	€ -44.014	€ -358.386	€ -402.400	€ 0
Kwijtschelding OZB				€ -	€ -
Kwijtschelding kinderopvangtoeslagaffaire		€ -		€ -	€ -
<b>Totaal opbrengsten combi-aanslagen</b>	<b>€ -282.400</b>	<b>€ 293.600</b>	<b>€ -358.400</b>	<b>€ -64.800</b>	<b>€ 217.600</b>
Voor onderstaande belastingen, retributies en leges wordt de primaire registratie door gemeente Schiedam verzorgd					
Precariobelasting kabel- en buizenrechten		€ -148			
Precariobelasting externe vorderingen		€ -23			
Woonschepenrecht		€ 747			
Woonwagenrecht		€ -733			
Leges leegstandswet		€ -			
Leges splitsingen		€ -			
Leges WABO		€ 9.873			
Leges wet vervoer gevaarlijke stoffen		€ -			
Leges huisvesting		€ 2.226			
Leges geluidshinder		€ -			
Leges vastgoed		€ -			
Leges Horeca		€ -797			
Leges ventvergunning		€ -			
Leges Seksbedrijf		€ -			
leges speelautomaten e.d.		€ -227			
leges evenementenvergunning		€ -57			
Leges wet bodembescherming		€ 1.049			
Leges verkeer en vervoer		€ 44			
Leges telecommunicatie kabels en leidingen		€ 8.394			
<b>Totaal opbrengst overige aanslagen</b>	<b>€ -</b>	<b>€ 20.349</b>		<b>€ -</b>	

<b>Belastingen: Vlaardingen Opbrengst heffingsjaar 2023</b>	<b>Primaire begroting 2023 VLD</b>	<b>Opgelegd t/m sep-23</b>	<b>Nog op te leggen</b>	<b>Prognose 2023</b>	<b>Vershil prim.begr vs prog</b>
OZB eigenaar woning	€ 11.657.900	€ 11.931.983	€ -100.000	€ 11.831.983	€ 174.083
OZB eigenaar niet-woning	€ 10.168.900	€ 10.769.275	€ -10.000	€ 10.759.275	€ 590.375
OZB gebruiker niet-woning		€ -		€ -	€ -
Reinigingsrechten (BTW)	€ 182.800	€ 265.092	€ -	€ 265.092	€ 82.292
Afvalstoffenheffing	€ 12.185.975	€ 12.147.209	€ 30.000	€ 12.177.209	€ -8.766
Rioolheffing eig. woning en niet woning	€ 6.021.400	€ 6.110.610	€ -	€ 6.110.610	€ 89.210
Rioolheffing gebruikersdeel	€ 244.500	€ 78.398	€ 70.000	€ 148.398	€ -96.102
Toeristenbelasting	€ 339.400	€ 195.727	€ 145.000	€ 340.727	€ 1.327
Hondenbelasting	€ -	€ -			
Bedrijven investering zone	€ 25.100	€ -	€ -	€ -	€ -25.100
<b>Subtotaal combi-aanslagen</b>	<b>€ 40.825.975</b>	<b>€ 41.498.294</b>	<b>€ 135.000</b>	<b>€ 41.633.294</b>	<b>€ 807.319</b>
<b>Percentage opgelegd</b>		<b>101,6%</b>		€ 1	€ 1
Kwijtschelding Afvalstoffenheffing	€ -932.800	€ -823.867	€ -108.900	€ -932.767	€ 33
				€ -	€ -
<b>Totaal opbrengsten combi-aanslagen</b>	<b>€ 39.893.200</b>	<b>€ 40.674.400</b>	<b>€ 26.100</b>	<b>€ 40.700.500</b>	<b>€ 807.300</b>
Oninbaar huidig jaar	€ -233.600	€ -12.396		€ -12.400	€ 221.200
<b>Voor onderstaande belastingen, retributies en leges wordt de primaire registratie door gemeente Vlaardingen verzorgd</b>					
Precario vast	€ 262.500	€ 143.106			
Precario haven		€ 12.919			
Precario los					
Precario reclame					
Begrafenisrechten	€ 793.400	€ 529.648			
Vergunningen gem. contact centrum	€ 18.400	€ 10.708			
Leges kabels en leidingen		€ 33.292			
Leges Huwelijk	€ 64.800	€ 92.994			
Leges uittreksel GBA	€ 80.800	€ 7.576			
Leges uittreksel BS	€ 19.100	€ 1.816			
Leges RVV Ontheffing		€ 782			
Leges gehandicaptenparkeerkaart	€ 21.300	€ 5.492			
Leges Kapvergunningen		€ 1.249			
Leges uitwegvergunning		€ 703			
Leges aanpassing gehandicapten parkeervergunning		€ 4.685			
Bouwleges	€ 1.359.000	€ 1.499.194			
Leges bodeminformatie		€ 4.727			
Havengelden vaste ligplaats	€ 1.100	€ 7.338			
Havengelden Buizengat					
<b>Totaal opbrengst overige aanslagen</b>	<b>€ 2.620.400</b>	<b>€ 2.356.231</b>	<b>€ -</b>	<b>€ -</b>	<b>€ -</b>

1. De hogere opbrengst OZB (alle categorieën) is het gevolg van de hogere WOZ-waarden dan was aangegeven vanuit de meicirculaire Waka 2022. De oorzaak ligt bij de forse waardevermeerdering van een beperkt aantal bijzondere objecten (stijging > € 60 miljoen).
2. De negatieve bedragen OZB (nog op te leggen) hebben betrekking op de nog te behandelen bezwaar- en beroepschriften.
3. Het totaal op te leggen bedrag rioolrecht gebruikersheffing zal lager uitvallen. Reden hiervoor is dat m.n. de grootverbruikers veel minder water hebben ingenomen dan begroot was.
4. Voor de berekening van de kwijtschelding: zie tekst 3.4 hiervoor.

<b>Belastingen: Vlaardingen Nog op te leggen voorgaande jaren</b>	<b>Balanspost 2022</b>	<b>Opgelegd t/m sep-23</b>	<b>Nog op te leggen</b>	<b>Prognose 2023</b>	<b>Verschil aanp.begr vs prog</b>
OZB eigenaar niet-woning		€ -119.342		€ -119.342	€ -119.342
OZB eigenaar woning		€ -873		€ -873	€ -873
OZB gebruiker niet-woning		€ -197		€ -197	€ -197
Reinigingsrechten (incl. BTW)		€ 2.605		€ 2.605	€ 2.605
Afvalstoffenheffing	€ 13.000	€ 4.830		€ 4.830	€ -8.170
Rioolheffing eig. woning en niet woning		€ 1.015		€ 1.015	€ 1.015
Rioolheffing gebruikersdeel		€ 18.572		€ 18.572	€ 18.572
Toeristenbelasting	€ 135.000	€ 309.464		€ 309.464	€ 174.464
Hondenbelasting		€ -		€ -	€ -
Bedrijven investering zone		€ -		€ -	€ -
Kwijtschelding Afvalstoffenheffing	€ -286.200	€ -53.212	€ -232.988	€ -286.200	€ -0
Kwijtschelding kinderopvangtoeslagaffaire		€ -		€ -	€ -
<b>Totaal opbrengst voorgaande jaren combi</b>	<b>€ -138.200</b>	<b>€ 162.863</b>	<b>€ -232.988</b>	<b>€ -70.125</b>	<b>€ 68.075</b>
Voor onderstaande belastingen, retributies en leges wordt de primaire registratie door gemeente Vlaardingen verzorgd					
Precario vast		€ 28.880			
Precario haven		€ -			
Precario container en bouwplaatsen					
Precario reclame					
Marktgeden					
Begrafenisrechten		€ 48.626			
Vergunningen gem. contact centrum		€ 1.054			
Leges Huwelijk		€ 2.707			
Leges uittreksel GBA		€ 634			
Leges uittreksel BS		€ 243			
Leges RVV Ontheffing		€ -			
Leges gehandicaptenparkeerkaart		€ 379			
Leges Kapvergunningen		€ -			
Leges kabels en leidingen		€ -			
Leges uitweg vergunning		€ 107			
Leges aanpassing gehandicapten parkeervergunning		€ -193			
Leges bodeminformatie		€ 173			
Bouwleges		€ 290.671			
Havengelden vaste ligplaats		€ -			
Havengelden Buizengat					
<b>Totaal balanspost belastingen</b>	<b>€ -138.200</b>	<b>€ 536.145</b>			

## Bijlage 2 Liquiditeit

Verloop geldstromen per maand	stand per												30-9-2023
	januari	februari	maart	april	mei	juni	juli	augustus	september	oktober	november	december	
<b>Delfland</b>													
Ontvangsten	7.505.993	13.515.617	34.130.283	46.805.659	36.406.419	29.136.471	19.229.844	24.533.073	20.333.177	0	0	0	231.596.537
Saldo rekening													0
Afomingen	7.505.993	13.515.617	34.130.283	46.805.659	36.406.419	29.136.471	19.229.844	24.533.073	20.333.177	0	0	0	231.596.537
<b>Afomingen cumulatief</b>	<b>7.505.993</b>	<b>21.021.610</b>	<b>55.151.893</b>	<b>101.957.552</b>	<b>138.363.971</b>	<b>167.500.443</b>	<b>186.730.287</b>	<b>211.263.359</b>	<b>231.596.537</b>	<b>231.596.537</b>	<b>231.596.537</b>	<b>231.596.537</b>	
<b>Planning CF</b>	<b>8.124.000</b>	<b>16.924.000</b>	<b>24.407.000</b>	<b>29.354.000</b>	<b>35.554.000</b>	<b>29.336.000</b>	<b>24.414.000</b>	<b>19.529.000</b>	<b>19.068.000</b>	<b>14.064.000</b>	<b>13.302.000</b>	<b>10.143.000</b>	<b>244.219.000</b>
<b>Cumulatief</b>	<b>8.124.000</b>	<b>25.048.000</b>	<b>49.455.000</b>	<b>78.809.000</b>	<b>114.363.000</b>	<b>143.699.000</b>	<b>168.113.000</b>	<b>187.642.000</b>	<b>206.710.000</b>	<b>220.774.000</b>	<b>234.076.000</b>	<b>244.219.000</b>	
<b>HHSK</b>													
Ontvangsten	2.865.925	5.267.749	13.434.260	18.423.504	14.330.186	11.468.611	7.569.194	10.348.937	8.604.765	0	0	0	92.313.131
Saldo rekening													0
Afomingen	2.865.925	5.267.749	13.434.260	18.423.504	14.330.186	11.468.611	7.569.194	10.348.937	8.604.765	0	0	0	92.313.131
<b>Afomingen cumulatief</b>	<b>2.865.925</b>	<b>8.133.674</b>	<b>21.567.934</b>	<b>39.991.438</b>	<b>54.321.624</b>	<b>65.790.235</b>	<b>73.359.429</b>	<b>83.708.366</b>	<b>92.313.131</b>	<b>92.313.131</b>	<b>92.313.131</b>	<b>92.313.131</b>	
<b>Planning CF</b>	<b>3.921.000</b>	<b>7.626.000</b>	<b>7.303.000</b>	<b>11.338.000</b>	<b>14.805.000</b>	<b>15.156.000</b>	<b>10.448.000</b>	<b>7.759.000</b>	<b>6.221.000</b>	<b>5.035.000</b>	<b>4.528.000</b>	<b>3.547.000</b>	<b>97.687.000</b>
<b>Cumulatief</b>	<b>3.921.000</b>	<b>11.547.000</b>	<b>18.850.000</b>	<b>30.188.000</b>	<b>44.993.000</b>	<b>60.149.000</b>	<b>70.597.000</b>	<b>78.356.000</b>	<b>84.577.000</b>	<b>89.612.000</b>	<b>94.140.000</b>	<b>97.687.000</b>	
<b>Delft</b>													
Ontvangsten	3.364.726	3.802.292	11.255.732	15.435.909	12.006.372	9.608.836	6.341.757	437.832	58.937	0	0	0	62.312.392
Saldo rekening		0	0										0
Afomingen	3.364.726	3.802.292	11.255.732	15.435.909	12.006.372	9.608.836	6.341.757	437.832	58.937	0	0	0	62.312.392
<b>Afomingen cumulatief</b>	<b>3.364.726</b>	<b>7.167.018</b>	<b>18.422.750</b>	<b>33.858.658</b>	<b>45.865.031</b>	<b>55.473.867</b>	<b>61.815.624</b>	<b>62.253.456</b>	<b>62.312.392</b>	<b>62.312.392</b>	<b>62.312.392</b>	<b>62.312.392</b>	
<b>Planning CF</b>	<b>445.000</b>	<b>2.498.000</b>	<b>16.754.000</b>	<b>13.671.000</b>	<b>5.468.000</b>	<b>3.535.000</b>	<b>3.591.000</b>	<b>3.463.000</b>	<b>3.063.000</b>	<b>2.562.000</b>	<b>2.995.000</b>	<b>3.922.000</b>	<b>61.967.000</b>
<b>Cumulatief</b>	<b>445.000</b>	<b>2.943.000</b>	<b>19.697.000</b>	<b>33.368.000</b>	<b>38.836.000</b>	<b>42.371.000</b>	<b>45.962.000</b>	<b>49.425.000</b>	<b>52.488.000</b>	<b>55.050.000</b>	<b>58.045.000</b>	<b>61.967.000</b>	
<b>Vlaardingen</b>													
Ontvangsten	2.955.308	2.400.534	6.898.674	9.460.718	7.358.744	5.889.287	3.886.883	633.909	353.620	0	0	0	39.837.679
Saldo rekening		0	0										0
Afomingen	2.955.308	2.400.534	6.898.674	9.460.718	7.358.744	5.889.287	3.886.883	633.909	353.620	0	0	0	39.837.679
<b>Afomingen cumulatief</b>	<b>2.955.308</b>	<b>5.355.842</b>	<b>12.254.517</b>	<b>21.715.235</b>	<b>29.073.979</b>	<b>34.963.266</b>	<b>38.850.149</b>	<b>39.484.058</b>	<b>39.837.679</b>	<b>39.837.679</b>	<b>39.837.679</b>	<b>39.837.679</b>	
<b>Planning CF</b>	<b>325.000</b>	<b>2.183.000</b>	<b>5.884.000</b>	<b>11.356.000</b>	<b>4.255.000</b>	<b>2.653.000</b>	<b>2.557.000</b>	<b>2.153.000</b>	<b>2.207.000</b>	<b>1.971.000</b>	<b>2.090.000</b>	<b>2.243.000</b>	<b>39.877.000</b>
<b>Cumulatief</b>	<b>325.000</b>	<b>2.508.000</b>	<b>8.392.000</b>	<b>19.748.000</b>	<b>24.003.000</b>	<b>26.656.000</b>	<b>29.213.000</b>	<b>31.366.000</b>	<b>33.573.000</b>	<b>35.544.000</b>	<b>37.634.000</b>	<b>39.877.000</b>	
<b>Schiedam</b>													
Ontvangsten	2.955.308	2.400.534	6.898.674	9.460.718	7.358.744	5.889.287	3.886.883	362.475	117.873	0	0	0	39.330.497
Saldo rekening													0
Afomingen	2.955.308	2.400.534	6.898.674	9.460.718	7.358.744	5.889.287	3.886.883	362.475	117.873	0	0	0	39.330.497
<b>Afomingen cumulatief</b>	<b>2.955.308</b>	<b>5.355.842</b>	<b>12.254.517</b>	<b>21.715.235</b>	<b>29.073.979</b>	<b>34.963.266</b>	<b>38.850.149</b>	<b>39.212.624</b>	<b>39.330.497</b>	<b>39.330.497</b>	<b>39.330.497</b>	<b>39.330.497</b>	
<b>Planning CF</b>	<b>239.000</b>	<b>747.000</b>	<b>7.368.000</b>	<b>10.852.000</b>	<b>4.190.000</b>	<b>3.313.000</b>	<b>2.542.000</b>	<b>2.208.000</b>	<b>1.627.000</b>	<b>2.059.000</b>	<b>2.041.000</b>	<b>2.038.000</b>	<b>39.224.000</b>
<b>Cumulatief</b>	<b>239.000</b>	<b>986.000</b>	<b>8.354.000</b>	<b>19.206.000</b>	<b>23.396.000</b>	<b>26.709.000</b>	<b>29.251.000</b>	<b>31.459.000</b>	<b>33.086.000</b>	<b>35.145.000</b>	<b>37.186.000</b>	<b>39.224.000</b>	
<b>Totaal RBG</b>													
Ontvangsten	19.647.260	27.386.727	72.617.623	99.586.508	77.460.466	61.992.492	40.914.562	36.316.226	29.468.372	0	0	0	465.390.236
Saldo rekening	0	0	0	0	0	0	0	0	0	0	0	0	0
Afomingen	19.647.260	27.386.727	72.617.623	99.586.508	77.460.466	61.992.492	40.914.562	36.316.226	29.468.372	0	0	0	465.390.236
<b>Afomingen cumulatief</b>	<b>19.647.260</b>	<b>47.033.987</b>	<b>119.651.610</b>	<b>219.238.118</b>	<b>296.698.584</b>	<b>358.691.076</b>	<b>399.605.638</b>	<b>435.921.863</b>	<b>465.390.236</b>	<b>465.390.236</b>	<b>465.390.236</b>	<b>465.390.236</b>	
<b>Planning CF</b>	<b>13.054.000</b>	<b>29.978.000</b>	<b>61.716.000</b>	<b>76.571.000</b>	<b>64.272.000</b>	<b>53.993.000</b>	<b>43.552.000</b>	<b>35.112.000</b>	<b>32.186.000</b>	<b>25.691.000</b>	<b>24.956.000</b>	<b>21.893.000</b>	<b>482.974.000</b>
<b>Cumulatief planning 2020</b>	<b>13.054.000</b>	<b>43.032.000</b>	<b>104.748.000</b>	<b>181.319.000</b>	<b>245.591.000</b>	<b>299.584.000</b>	<b>343.136.000</b>	<b>378.248.000</b>	<b>410.434.000</b>	<b>436.125.000</b>	<b>461.081.000</b>	<b>482.974.000</b>	
Cumulatief in % planning	2,7%	8,9%	21,7%	37,5%	50,8%	62,0%	71,0%	78,3%	85,0%	90,3%	95,5%	100,0%	
Cumulatief in % realisatie	4,1%	9,7%	24,8%	45,4%	61,4%	74,3%	82,7%	90,3%	96,4%	96,4%	96,4%	96,4%	