



**REGIONALE
BELASTING
GROEP**

Rapportage Prestatiecontract 1e kwartaal 2026

Regionale Belasting Groep
Spoorstraat 7
Postbus 923
3100 AX Schiedam
www.derb.g.nl

Rapportage Prestatiecontract 1^e kwartaal 2026

Inleiding

Hierbij treft u de eerste kwartaalrapportage van 2026 aan ten behoeve van de deelnemers RBG. In de bijlagen wordt gerapporteerd over de opbrengsten, zoals afgesproken in het prestatiecontract. De verantwoording van de belastingopbrengsten is in bijlage 1 opgenomen en in bijlage 2 het liquiditeitsoverzicht.

3.1 Advisering over belastingverordeningen en het fiscale beleid

Leegstandbelasting ingevoerd

Gemeenten hebben een nieuw instrument gekregen om langdurige leegstand van woningen aan te pakken: de leegstandsheffing. Deze heffing kan worden opgelegd aan eigenaren van woningen die langer dan één jaar leegstaan. Het doel is om ervoor te zorgen dat alle beschikbare woonruimte gebruikt wordt om in te wonen.

Het besluit is op 20 maart gepubliceerd. Gemeenten kunnen de leegstandsheffing vanaf nu opnemen in een lokale belastingverordening. Vanaf dat moment begint de periode van één jaar te lopen dat een woning leeg moet staan, voordat de heffing kan worden opgelegd. De VNG werkt aan een model belastingverordening voor gemeenten. Hierin wordt de precieze vormgeving uitgewerkt.

Wijziging van de Leegstandswet

Gemeenten kunnen de leegstandbelasting inzetten in combinatie met de bestaande instrumenten uit de Leegstandwet. Het kabinet werkt momenteel aan wijziging van de Leegstandwet. Het wetsvoorstel lag afgelopen zomer in consultatie en gaat binnenkort voor advies naar de Raad van State.

Na wijziging van de Leegstandwet krijgen gemeenten aanvullende bevoegdheden, zoals het afgeven van een collectieve vergunning voor tijdelijke verhuur bij sloop en (ver)nieuwbouw. Ook kunnen gemeenten het elektriciteitsverbruik van een pand opvragen om te controleren of het pand leegstaat. Daarnaast kunnen gemeenten de eigenaren verplichten om een langdurig leegstaand pand weer in gebruik te nemen of geven.

Uitvoering

De RBG houdt contact met de accounthouders van de gemeentelijke deelnemers over de omvang van het aantal langdurig leegstaande woningen en over de verordening.

Drinkwaterbedrijf moet klantgegevens delen

Gemeenten en waterschappen kunnen weer beschikken over de noodzakelijke NAW-gegevens voor het opleggen van rioolheffing. De voorzieningenrechter oordeelde dit onlangs.

Op 24 februari deed de voorzieningenrechter in Haarlem uitspraak in het kort geding dat belastingsamenwerking Cocensus aanspande tegen drinkwaterbedrijf PWN over het niet meer verstrekken van persoonsgegevens van klanten voor het heffen van rioolheffing. De rechter heeft Cocensus volledig in het gelijk gesteld en bepaalde dat PWN binnen 14 dagen de gegevens moest verstrekken. Dit vonnis was ook van belang voor de gemeenten en de waterschappen die onder het leveringsgebied van PWN vallen. Zij ontvingen net als Cocensus sinds 1 oktober 2024 geen volledige gegevens meer.

Volgens de rechtbank Noord-Holland zijn drinkwaterbedrijven op grond van wet- en regelgeving verplicht om NAW-gegevens van hun klanten te verstrekken. De AVG staat niet in de weg van de verplichting voor drinkwaterbedrijven tot het leveren van deze gegevens. Het leveren van deze gegevens is namelijk noodzakelijk en proportioneel voor het kunnen opleggen van aanslagen rioolheffing.

Gevolgen voor de gegevenslevering aan de RBG

De RBG heeft altijd de gegevens ontvangen van de drinkwaterbedrijven binnen haar beheersgebied, maar is uiteraard tevreden met de uitspraak van de Rechtbank.

Bestuurlijk Overleg WOZ: evaluatie Wet WOZ

Op 12 februari vond voor het eerst in 8 jaar weer een Bestuurlijk Overleg WOZ (BO WOZ) plaats. In overleg met de staatssecretaris van Financiën en minister van Binnenlandse Zaken zijn afspraken gemaakt over een brede evaluatie van de Wet WOZ, een nadere bespreking van de kostenverdeelsleutel Wet WOZ en een vervolgspraak voor het volgende BO WOZ voor de komende zomer.

De VNG heeft verzocht om een brede evaluatie van de Wet WOZ. Dat is al meer dan 25 jaar niet gebeurd. Er komt een brede werkgroep waaraan in ieder geval de VNG, de Unie van Waterschappen, het ministerie van Financiën en het ministerie van BZK zullen deelnemen.

De VNG heeft de volgende onderwerpen voor de evaluatie ingebracht:

- Knelpunten in de gegevensdeling in kaart brengen en oplossen.
- Een verkenning van het wettelijk vastleggen van het modelmatig bepalen van de WOZ-waarde.
- Een verkenning van het wettelijk vastleggen van de waarderingsvariabelen.
- Een verkenning van het (in heffingswetten) opnemen van waardeklassen.

Het rapport "Onderzoek kostenverdeelsleutel WOZ" van PWC is vastgesteld. PWC heeft onderzocht of - en zo ja, op welke wijze - 'breder gebruik' van de WOZ-waarde kan worden meegenomen in de herijking van de kostenverdeelsleutel voor de uitvoeringskosten van de Wet WOZ. Door de VNG en de Unie van Waterschappen is aangegeven dat op basis van dit onderzoek geen nieuwe verdeelsleutel kan worden vastgesteld en dat ook naar andere gebruikers van WOZ-gegevens moet worden gekeken. De staatssecretaris stelde voor nader onderzoek hiernaar bij de brede evaluatie WOZ (als aanpalend onderzoek) mee te nemen.

Het volgende BO WOZ is gepland op 10 juni 2026. Daar zal worden gesproken over de voortgang en opzet van de brede beleidsevaluatie Wet WOZ, de vervolgstappen voor de kostenverdeelsleutel uitvoeringskosten WOZ en de investeringskosten van de LV WOZ.

Regeerakkoord "Aan de slag"

In het coalitieakkoord tussen D66, VVD en CDA, met de titel "Aan de slag, bouwen aan een beter Nederland" is niets opgenomen over decentrale belastingen en de Invorderingswet. Wel zijn er enkele punten die raakvlakken hebben met de praktijk van de lokale belastingheffing en dus met het werk van de RBG.

De coalitie wil het mogelijk maken dat rechters wetten kunnen toetsen aan de Grondwet. Hiervoor wordt artikel 120 Grondwet aangepast. Fiscale bepalingen (Gemeentewet, Waterschapswet, Invorderingswet, AWR, AWB) kunnen in (hoger) beroep aan de klassieke grondrechten getoetst worden, wat nu niet mag.

Het wetsvoorstel “Versterking waarborgfunctie Algemene wet bestuursrecht” wordt door dit kabinet verder opgepakt. Dat betekent onder andere: meer dienstbaarheid, het recht om je als burger te vergissen en het recht op brieven in begrijpelijk taal. Ook staan voor de wetten rondom werkloosheid en arbeidsongeschiktheid versoberingen gepland.

De RBG houdt alle ontwikkelingen in de gaten en zal tijdig de gevolgen voor haar deelnemers delen.

Mijn Betaaloverzicht - Programma Clustering Rijksincasso

Het programma Clustering Rijksincasso (CRI) is een overheidsinitiatief dat is gericht op maatschappelijk verantwoorde overheidsincasso. Via een app kunnen burgers in één overzicht inzicht krijgen van de vorderingen van overheidsinstellingen op hem/haar.

De afgelopen maanden heeft het programma CRI samen met de VNG, de LVLB, LLBP, de Unie van Waterschappen en Divosa verkend of, en zo ja, op welke onderdelen gemeenten en waterschappen zouden kunnen aansluiten. De genoemde organisaties zien voldoende meerwaarde en draagvlak voor aansluiting op het onderdeel Mijn Betaaloverzicht, te starten met het belastingdomein en daarna de overige gemeentelijke domeinen, zoals het sociaal domein. Het streven is dat alle gemeenten, waterschappen en samenwerkingsverbanden aansluiten bij Mijn Betaaloverzicht.

De komende tijd ligt de focus op het in kaart brengen van de acties die nodig zijn om gemeenten, waterschappen of samenwerkingsverbanden aan te kunnen sluiten bij Mijn Betaaloverzicht.

Wet stroomlijning keten voor derdenbeslag (Wskd)

De Wskd zorgt voor betere afstemming en gegevensuitwisseling in de beslagketen. Zo worden inwoners bij samenloop van beslagen beter beschermd en kan het bestaansminimum worden geborgd.

Jaarlijks krijgen 400.000 mensen te maken met schulden waarbij meerdere partijen tegelijkertijd beslag leggen of verrekenen. Hierdoor komen 60.000 tot 70.000 mensen onder de zogenoemde beslagvrije voet terecht en houden onvoldoende middelen over om in hun levensonderhoud te voorzien.


Omdat de verschillende schuldeisers geen inzicht hebben in elkaars beslagen, kan er sprake zijn van stapeling. Het programma SKD moet dit voorkomen door gegevensuitwisseling tussen ketenpartners mogelijk te maken - met inachtneming van de privacywetgeving. Het ministerie van SZW ontwikkelt hiervoor een veilige applicatie. Dit gebeurt op basis van een nieuwe wettelijke grondslag.

De VNG doet een uitvoeringstoets op de Wskd (bevindt zich in de afrondende fase) met onder meer als doel om meer inzicht te krijgen in de aantallen beslagen en verrekeningen die gemeenten en belastingsamenwerkingen opleggen. Ook wil de VNG via de uitvoeringstoets een beeld krijgen in de aantallen en bedragen van beslagen en verrekeningen in het sociaal domein en het belastingdomein.

3.2 Beheren van basisgegevens

Uitvoeringskader:

- Het volledig en juist in stand houden (of laten houden) van de verkregen basisgegevens voor de heffingenadministratie.
- Het volledig en juist in stand houden (of laten houden) van de LV WOZ.
- Alle gegevens worden dagelijks verwerkt, tenzij de aanlevering door een externe partij met een andere frequentie plaats vindt (zoals bv bij de WOZ-gegevens het geval is).
- De bestandsaanlevering aan de Belastingdienst en CBS voldoet aan de eisen die de beide instanties daaraan stellen.

Uitvoering volgens kader	
--------------------------	---

Prestatie-indicatoren:



1) Het percentage onbestelbaar retour aanslagbiljetten bedraagt maximaal 0,5 procent.

2026	Aantal aanslagbiljetten	Onbestelbaar	Percentage
Totaal	890.190	1.372	0,15%

2) Het oordeel van de waarderingskamer over de uitvoering van de WOZ valt minimaal in de categorie: voldoende.

Het oordeel van de Waarderingskamer over de uitvoering van onze WOZ-processen is voor de gemeenten Delft, Vlaardingen en Schiedam het predicaat Goed, met de maximale 5 sterren


De beoordeling voor de gemeente Zuidplas was bij de toetreding tot de RBG 2 sterren. De RBG heeft al een fors aantal verbeterlagen doorgevoerd. Medio 2026 volgt een nieuw onderzoek vanuit de Waarderingskamer op voortgang en de uitvoering, wij houden u op de hoogte van de uitkomst. Ons streven is dat wij eind 2027 voor de interne procesbeheersing van de gemeente Zuidplas het maximaal aantal sterren mogen ontvangen.

Delft, Vlaardingen en Schiedam: uitvoering volgens kader	
Zuidplas: uitvoering volgens kader	

3.3 *Het verzorgen van de aanslagoplegging*

Uitvoeringskader:

- Aanslagoplegging volgens een jaarlijks af te spreken planning in het belastingjaar van de op te leggen kohieren. De planning wordt jaarlijks vóór 1 december van het jaar voorafgaand aan het belastingjaar aan de deelnemers aangeboden. In deze planning worden ook opgenomen de geraamde percentages kwijtschelding en oninbaar als onderdeel van de liquiditeitsplanning voor de deelnemers.
- De liquiditeitsplanning wordt jaarlijks vóór 1 maart van het lopend belastingjaar aan de deelnemers aangeboden.
- Incidentele vorderingen worden per maand opgelegd.
- Aangiftes toeristenbelasting worden binnen 2 maanden na ontvangst afgewikkeld.

Uitvoering volgens kader	
--------------------------	---

Aanslagoplegging over heffingsjaar 2026


In 2026 heeft de RBG dezelfde planning aangehouden als in voorgaande jaren. Dit betekent dat voor de gemeentelijke deelnemers de primaire kohieren afgerond zijn in het eerste kwartaal, voor de waterschappen geldt dat deze afgerond zijn voor 30 juni 2026.

MijnOverheid

In het eerste kwartaal van 2026 is 43% van de aanslagen (381.360) via het digitale kanaal MijnOverheid verstuurd.

Prestatie-indicatoren:

1) Het percentage jaarlijks opgelegde aanslagen aan alle in dat jaar bij de RBG bekende belastingplichtigen bedraagt minimaal 98 procent.

Uitvoering volgens kader	
--------------------------	---

Percentage opgelegde aantallen in 2026:

Gemeenten

Soort Heffing	Delft	Vlaardingen	Schiedam	Zuidplas
Afvalstoffenheffing	100%	100%	100%	100%
Diftar 2025	n.v.t.	n.v.t.	n.v.t.	100%
OZB eigenaren	100%	100%	100%	100%
OZB gebruikers	100%	n.v.t.	100%	100%
Rioolrecht eigenaren	100%	100%	100%	100%
Rioolrecht gebruikers	100%	70%	n.v.t.	n.v.t.
WOZ-beschikkingen				
Beschikking eigenaar	100%	100%	100%	100%
Beschikking gebruiker	100%	100%	100%	100%

De aanslagoplegging voor de gemeentelijke belastingen is volgens schema opgelegd. In de komende maanden worden nog kleine aantallen aanslagen via een suppletoir kohier opgelegd.

De overige aanslagen riolheffing gebruikers voor Vlaardingen staat gepland in het tweede halfjaar van 2026. De noodzakelijke gegevens van het waterverbruik hiervoor moeten nog ontvangen en verwerkt worden.

Waterschappen

Soort Heffing	HHD	HHSK
WSH Eigenaren gebouwd	76%	64%
WSH Eigenaren ongebouwd	30%	27%
WSH gebruikers	99%	99%
Zuiveringsheffing woningen	100%	100%
Zuiveringsheffing bedrijven	83%	80%
Wegenheffing eigenaren	n.v.t.	0%
Wegenheffing gebruikers	n.v.t.	100%

In het eerste kwartaal zijn de gebruikers- (huurders) en een deel van de eigenarenaanslagen van watersysteem- en zuiveringsheffing van beide waterschappen verzonden, plus een groot deel van de aanslagen zuiveringsheffing bedrijven. In het tweede kwartaal worden de overige aanslagen zuiveringsheffing bedrijven en de eigenaren voor HHD en HHSK opgelegd van de objecten waarvan wij ook de WOZ-waarde hebben gekregen.

De aanslagen Wegenheffing eigenaren worden pas in het najaar 2026 opgelegd, dit is afgestemd met HHSK.

2) Binnen de wettelijke termijn (3 jaar na het ontstaan van de belastingplicht of het einde van het tijdvak) zijn alle aanslagen definitief opgelegd.

Uitvoering volgens kader	
--------------------------	---

Particulieren

Voor de gemeenten Delft, Vlaardingen en Schiedam is de aanslagoplegging over voorgaande jaren afgerond. De gemeente Zuidplas verzorgt zelf de aanslagoplegging van de jaren vóór 2026.

Voor beide waterschappen moeten over 2024 en 2025 nog ± 6.750 aanslagen opgelegd worden. De reden hiervoor is dat de WOZ-waarde nog niet is geleverd door de gemeenten. De RBG is met alle inliggende gemeenten in overleg over deze leveringen. Wij onderkennen alle objecten die nog van waarde voorzien moeten worden en houden dit in de gaten.

Ontbrekende WOZ-waarden			
	2024	2025	Totaal
HHD	1.030	1.800	2.830
HHSK	620	3.300	3.920

Zuiveringsheffing bedrijven

Bedrijfsaanslagen voor de zuiveringsheffing van de waterschappen worden veelal achteraf (na afloop van het belastingjaar) geregeld op grond van aangiften, heffingsadviezen en waterbankgegevens (waterverbruik opgave nutsbedrijven) of op grond van gebruikersgegevens die gevonden worden bij de WOZ-leveringen van de gemeenten en de gegevens van de KvK/NHR.

Stand van regeling voorlopige aanslagen zuiveringsheffing oude jaren

Afloop transitorische post zuiveringsheffing bedrijven uit belastingverantwoording 2025:


Zuiveringsheffing bedrijven oude jaren			
	Balans 31-12-2025	Opgelegd in 2026	Meeropbrengst
HHD	€ 300.000	€ 1.097.208	€ 797.208
HHSK	€ -105.000	€ 346.917	€ 451.400

Over het belastingjaar 2024 moeten nog een beperkt aantal posten worden geregeld en wij zijn inmiddels gestart met de regeling 2025. Een definitieve verwachting van de opbrengsten volgt na het derde kwartaal.

3.4 Het afdoen van de kwijtscheldingsverzoeken

Uitvoeringskader:

- Binnen 5 werkdagen na ontvangst van een verzoek om kwijtschelding wordt een ontvangstbevestiging aan de belastingschuldige gestuurd.

Uitvoering volgens kader	
--------------------------	---

Stand van zaken kwijtschelding

Kwijtschelding	HHD	HHSK	Delft	Vlaardingen	Schiedam	Zuidplas
Primaire begroting	€ 6.077.900	€ 3.142.900	€ 1.679.700	€ 954.200	€ 1.223.500	€ 261.000
Verleend over 2026	€ -4.504.105	€ -2.505.117	€ -1.045.209	€ -768.574	€ -807.859	€ -135.500
Nog te verwachten kws	€ 1.573.795	€ 637.783	€ 634.491	€ 185.626	€ 415.641	€ 125.500

De primaire begroting is volgens opgave van de deelnemers. Na het derde kwartaal geeft de RBG een financiële prognose af.

Deelnemer	Toetsing via Inlichtingenbureau	Nieuw ingediende verzoeken		Toetsing na beroep		Totaal	
	Toewijzing	Afwijzing	Toewijzing	Afwijzing	Toewijzing	Afwijzing	Toewijzing
HHD (incl DVS)	28.995	1.504	3.992	24	9	1.528	32.996
Delft	2.367	368	345	9	6	377	2.718
Vlaardingen	1.850	177	236	4	1	181	2.087
Schiedam	1.963	174	249	2	0	176	2.212
HHSK (incl ZP)	13.484	494	2.105	5	0	499	15.589
Zuidplas	366	25	70	0	0	0	461
Totaal	42.479	1.998	6.097	29	9	2.027	48.585

In het eerste kwartaal heeft de toetsing door het inlichtingenbureau voor alle deelnemers plaatsgevonden. In januari hebben de klanten met een positieve toetsing van het inlichtingenbureau kwijtschelding van de aanslag gekregen. Wij constateren op dit moment geen grote afwijkingen qua aanvragen kwijtschelding in vergelijking met voorgaande jaren.

Voorraad kwijtscheldingsverzoeken per 31 maart 2026

Deze cijfers zijn inclusief de verzoeken nog in afwachting van beslissing BIDN (voorheen Inlichtingenbureau).

Deelnemer	Aantal
HHD inclusief D/V/S	8.883
<i>Delft</i>	<i>1.889</i>
<i>Vlaardingen</i>	<i>734</i>
<i>Schiedam</i>	<i>875</i>
HHSK inclusief Zuidplas	5.906
<i>Zuidplas</i>	<i>201</i>
Totaal verzoeken	18.488

De klanten die een verzoek tot kwijtschelding indienen worden eerst getoetst bij het BIDN. Bij positief advies van het BIDN wordt het verzoek direct toegewezen. Bij een geconstateerde belemmering wordt de klant een formulier toegestuurd voor informatie. Na indiening van dit formulier verstuurt de RBG direct een ontvangstbevestiging.


Oudere Belastingjaren

Kwijtschelding	HHD	HHSK	Delft	Vlaardingen	Schiedam
Primaire begroting	€ 670.000	€ 320.000	€ 184.300	€ 92.000	€ 139.300
Verleend over 2026	€ -112.592	€ -58.441	€ -45.225	€ -32.934	€ -35.832
Nog te verwachten kws	€ 557.408	€ 261.559	€ 139.075	€ 59.066	€ 103.468

Kwijtschelding mag aangevraagd worden tot drie maanden na volledige betaling van de belastingaanslag. Ook mag het verzoek meermalen ingediend worden tijdens het invorderingsproces. Dit betekent dat voor alle vorderingen van oudere belastingjaren ook in 2026 kwijtschelding aangevraagd mag worden (bijvoorbeeld tegelijkertijd met het verzoek om kwijtschelding voor het belastingjaar 2026). De toetsing hiervan gebeurt altijd op basis van het huidig inkomen en vermogen.


Prestatie-indicatoren:

- 1) De binnengekomen kwijtscheldingsaanvragen worden binnen 10 weken na ontvangst afgedaan als de aanvraag volledig is.
- 2) De binnengekomen kwijtscheldingsverzoeken worden binnen 14 weken afgedaan als aanvraag onvolledig is en de klant nog nadere informatie moet worden verstrekt.
- 3) De binnengekomen kwijtscheldingsverzoeken worden binnen 18 weken afgedaan als de aanvraag onvolledig is en de klant hierover door een externe partij wordt gebeld.
- 4) De hiervoor genoemde termijnen worden met 5 weken verlengd als sprake is van uitval bij de automatische toetsing;

Uitvoering volgens kader	
--------------------------	---


Voor alle vier de indicatoren geldt dat de verwerkingstermijn in het 1^e kwartaal minder dan 4 weken was.

- 5) De beroepschriften tegen de afwijzing kwijtschelding worden binnen een termijn van 16 weken na ontvangst afgedaan.

Uitvoering volgens kader	
--------------------------	---

De 38 ingediende beroepschriften betreft een beperkt aantal. Deze zijn direct afgehandeld.

- 6) Het toewijzingspercentage naar aanleiding van de beroepschriften kwijtschelding is minder dan 2% van alle kwijtscheldingsverzoeken. Hierbij worden niet de toewijzingen meegerekend, die ontstaan doordat bij eerdere behandeling geen of onvoldoende informatie is verstrekt door de klant.

Uitvoering volgens kader	
--------------------------	---


Het aantal behandelde beroepschriften is beperkt en het percentage is dus bijna nul.

3.5 Het afdoen van bezwaar- en verzoekschriften

Prestatie-indicatoren:

Formeel mogen wij heel 2026 benutten om de bezwaarschriften te behandelen, maar wij proberen deze termijn zo kort mogelijk te houden. Per soort bezwaar zijn deze indicatoren over de afhandeltermijn vastgesteld:

- 1) **Bezwaren tegen de belastingplicht: 99% binnen 12 weken na dagtekening aanslag. Het aantal gegronde plichtbezwaren is maximaal 1% van het aantal aanslagen.**
- 2) **Bezwaren tegen de heffingsmaatstaf: 95% voor 31 december.**

Uitvoering volgens kader	
--------------------------	---

De prestatie-indicatoren en daarmee de berekende cijfers zijn aangepast. Een vergelijking met voorgaande jaren is gedurende het jaar niet te tonen. In het prestatiecontract over heel 2026 zullen we een vergelijking met de cijfers van 2025 maken.


Totaal bezwaarschriften tegen belastingplicht en heffingsmaatstaf

Deelnemer	In behandeling	Toegewezen	Afgewezen	Totaal
Delfland	635	383	289	1.307
Schieland	396	238	155	789
Delft	139	65	43	247
Vlaardingen	49	26	20	95
Schiedam	58	37	34	129
Zuidplas	204	19	24	247
Totaal	1.481	768	565	2.814

Bezwaarschriften tegen de plicht

Van de 1.333 behandelde bezwaarschriften zijn in het eerste kwartaal 1.103 bezwaren tegen de plicht beantwoord. Dat zijn bezwaren waarvan de klant stelt dat de aanslag niet voor hem/haar is bestemd. Van deze bewaren zijn 474 aanslagen gehandhaafd en 629 aanslagen (deels) verminderd. In totaal zijn in het eerste kwartaal 890.190 aanslagen verstuurd. Dat betekent dat 0,07% van het aantal aanslagen (deels) gegronde bezwaren zijn.

- 3) **Bezwaren tegen de WOZ-waarde: 95% voor 31 december. Het aantal gegronde WOZ-bezwaren is maximaal 0,5% van de WOZ-beschikkingen.**

Uitvoering volgens kader	
--------------------------	---

Voor de bezwaarschriften die zijn ingediend door een NCNP-bureau en de bezwaarschriften tegen de waarde van een niet-woning geldt een langere periode van afdoening. Voor deze reclamanten geldt ook een andere behandelwijze, omdat zij diverse aanvullende gegevens willen ontvangen en veelal gehoord willen worden. De behandeltermijn wordt dan ook automatisch verlengd.

Ingediende bezwaarschriften tegen de WOZ-waarde

WOZ Bezwaarschriften 2026			
	Aantal bezwaarschriften (aantal objecten)	Aantal bezwaarschriften ingediend door NCNP (aantal objecten)	Afgehandeld (NCNP)
Delft	447 (481)	98 (99)	179
Vlaardingen	292 (374)	95 (98)	77 (2)
Schiedam	289 (361)	98 (109)	66
Zuidplas	335 (394)	80 (81)	46
Totaal	1.363 (1.610)	371 (387)	368 (2)


In het eerste kwartaal 2026 hebben wij 1.363 bezwaarschriften tegen de WOZ-waarden ontvangen. Het is de verwachting dat wij in de komende weken nog \pm 250 bezwaarschriften gaan ontvangen. Zuidplas kent een relatief hoog aantal WOZ-bezwaren ten opzichte van de andere gemeenten. Dit beeld kan mede worden verklaard door de stijgende kwaliteit en actualiteit van de waarderingen, waarbij hogere waardestijgingen door klanten soms als ingrijpend worden ervaren.

Over heel 2025 hebben wij 2.654 bezwaarschriften ontvangen (3.010 objecten). De daling van het aantal bezwaarschriften is een goede ontwikkeling. Wij denken dit te verklaren doordat de wetgeving is aangepast, waardoor de NCNP-bureaus minder verdienen. Een andere verklaring is dat we (nog meer dan voorheen) hebben ingezet op direct contact met de klant. We hebben in de vijf/zes weken na de aanslagoplegging 525 klanten direct gesproken om uitleg te geven over de vastgestelde waarde. Deze actie heeft geleid tot minder bezwaarschriften.

4) Verzoek ambtshalve vermindering aanslag /te laat ingediend bezwaarschrift: binnen 8 weken na binnenkomst.

We gaan hier vanaf het tweede kwartaal over rapporteren.

5) De RBG rapporteert over de eventuele risico's in de opbrengsten van openstaande bezwaren.

Uitvoering volgens kader	
--------------------------	---

Omdat de bezwaartermijn nog niet is verstreken, kan op dit punt nog geen volledig risico in kaart worden gebracht. Wij gaan vanaf ons tweede kwartaalrapportage hierover rapporteren.

Beroepschriften

Beroepen ontvangen in het eerste kwartaal 2026

In het eerste kwartaal van 2026 zijn 35 beroepsprocedures ontvangen van de rechtbank.

	WOZ	ZUIV	WSH	Overig	Totaal
Nieuwe beroepen	23	5	1	6	35

Stand van zaken	Aantal
Ongegrond	0
Gegronnd	0
Niet-ontvankelijk	0
Schikking	2
Ingetrokken	1
Nog in behandeling bij rechtbank	32
Totaal	35

Hoger beroep en cassatie 2026

In 2026 zijn nog geen hoger beroepschriften en geen cassaties ingediend.

Stand van zaken beroepen ingediend in 2025

In 2025 zijn uiteindelijk 347 beroepen ingediend. In onderstaand overzicht de aantallen van de beroepen uit 2025:

Stand van zaken	Aantal
Ongegrond	5
Gegronnd	0
Niet-ontvankelijk	20
Schikking	26
Ingetrokken	28
Nog in behandeling bij rechtbank	268
Totaal	347

Hoger beroep 2025

In 2025 zijn 2 hoger beroepschriften ingediend. Dit betreft allebei een WOZ-procedure. Deze hoger beroepen zijn nog in behandeling bij het gerechtshof.

Stand van zaken beroepen ingediend in 2024


In 2024 zijn 432 beroepen ingediend. In onderstaand overzicht de aantallen van de beroepen uit 2024:

Stand van zaken	Aantal
Ongegrond	19
Gegronnd	8
Niet-ontvankelijk	29
Schikking	65
Ingetrokken	95
Nog in behandeling bij rechtbank	216
Totaal	432

3.6 Het uitvoeren van de (dwang-)invorderingsmaatregelen

Uitvoeringskader:

- Alle betalingen naar aanleiding van heffings- of invorderingsacties worden op werkdagen verwerkt in de debiteurenadministratie.
- Restituties vinden wekelijks plaats.
- De invorderingsmaatregelen worden binnen één maand na het verstrijken van de laatste vervaldatum van de aanslag opgestart, eventuele vervolgstappen telkens maximaal één maand later.
- De verwerking van de opgelegde aanslagen in enig belastingjaar, wordt binnen vijf jaar volledig afgerond.
- De RBG streeft naar een totaal percentage oninbaar van maximaal 1%.

Uitvoering volgens kader	
--------------------------	---

Verstuurde dwanginvorderingsstukken in aantallen

Soort	t/m Q1 2026	t/m Q1 2025
Aanmaning	4.921	9.227
Dwangbevel per post	3.102	13.892
Hernieuwde bevelen (via deurwaarder afgegeven)	1.158	1.386
Totaal aantal invorderingsstukken	9.181	24.505

Het verschil met het aantal verstuurde invorderingsstukken in het eerste kwartaal van vorig jaar is te verklaren. In Q1 2025 hadden wij nog een voorraad te versturen dwangbevelen vanuit 2024. Daarnaast zetten wij meer in op minnelijke acties en herinneringen en daarmee zijn het aantal verzonden dwanginvorderingsstukken nu lager.

Combi herinnering-aanmaning tot en met maart

De RBG stuurt sinds 1 januari 2026 naar alle particuliere klanten een combi herinnering-aanmaning. Dit is een pilot die wij heel 2026 gaan uitvoeren, waarbij wij het bestuur hebben toegezegd de deelnemers over het betaalgedrag te informeren. In Q1 hebben 4.496 particuliere klanten een combi betalingsherinnering-aanmaningen van ons ontvangen.

Betaling ontvangen?	Aantal	Percentage
Volledig betaald (zonder kosten) nav herinnering	1.064	24,1%
Deels betaald - nav herinnering	63	1,4%
- binnen 14 dagen	265	5,9%
- binnen 21 dagen	67	1,5%
Niets betaald	3.037	67,1%
Totaal combi herinnering/aanmaning	4.496	100%

De RBG geeft een nadere bevinding van het betaalgedrag na het tweede kwartaal.

3.7 Het afhandelen van klantenreacties

Uitvoeringskader:

- Als richtlijn geldt dat de schriftelijk en digitaal binnengekomen reacties binnen vijf werkdagen worden afgedaan, of in ieder geval binnen vijf werkdagen na ontvangst aan de afzender worden bevestigd door middel van een schriftelijke of digitale ontvangstbevestiging, waarin een termijn van afdoening is opgenomen.
- De telefonische reacties worden op de dag van binnenkomst 1e-lijns afgedaan. Is dat niet mogelijk, dan wordt er over de afhandeling(stermijn) een afspraak gemaakt met de klant. De reactie wordt in dat geval 2e-lijns afgehandeld.

Uitvoering volgens kader



In het 1e kwartaal zijn er 890.190 aanslagen, 50.574 kwijtscheldingsbeschikkingen en 9.181 invorderingsstukken verzonden (aanmaning, dwangbevel en hernieuwd bevel) en 54.765 klantcontacten afgedaan via de telefoon en balie.

Als onderdeel van de voorlichtingscampagne “RBG helpt graag mee” zijn vooraankondigingen verstuurd, waarin we vermeldden dat de belastingaanslag op korte termijn werd verstuurd. Naar 300.000 klanten met een bekend e-mailadres is dit via e-mail gedeeld. De overige klanten kregen de vooraankondiging via een ansichtkaart in de brievenbus. Daarnaast waren we op 6 weekmarkten aanwezig om klanten proactief te woord te staan en hebben we in Zuidplas 4 inloopavonden georganiseerd.

Prestatie-indicatoren:

1) Van alle binnenkomende telefonische reacties moet gemiddeld 90% worden beantwoord.

Baliebezoeken en telefonische reacties	2026	2025
Baliebezoek	272	470
Totaal inkomsten	€ 25.652	€ 41.298
<u>Telefonische klantenreacties</u>		
Totaal aanbod	58.304	57.809
Totaal beantwoord	54.493	53.276
Aantal telefoontjes beantwoord door medewerkers	33.786	30.880
Aantal telefoontjes via zelfservice	20.707	22.396
Aantal zelfservice door klant in % totaal aanbod	36%	39%
Servicenorm (norm = 90%) beantwoord	93%	92%

2) 95% van alle terugbelverzoeken worden binnen drie werkdagen afgedaan.

In 92% van de gevallen worden terugbelverzoeken binnen drie werkdagen afgedaan. Probleem met het halen van deze termijn ligt veelal in eerdere pogingen (geen gehoor) om klanten te bereiken.

3) Klachten

Het aantal ontvangen klachten over het eerste kwartaal 2026 bedraagt totaal 17 (vorig jaar 10).

Aantal klachten tot en met maart 2026

Deelnemer	Aantal klachten	Gelijk	Geen gelijk	In Behandeling	Totaal
HHD	12	4	8	0	12
HHSK	4	0	4	0	4
Delft	0	0	0	0	0
Vlaardingen	0	0	0	0	0
Schiedam	0	0	0	0	0
Zuidplas	0	0	0	0	0
Overig	1	1	0	0	1
Totaal	17	5	12	0	17

Van de 17 behandelde klachten zijn er 5 door de klachtencoördinator als gelijk aangemerkt.

Het betreft:

- De klant was niet tevreden over de afhandeling door een medewerker klantcontactcenter.
- De klant maakte bezwaar tegen het feit dat zij naar eigen zeggen geen bezwaar kon indienen. De klacht had betrekking op de tekst op de RBG-website waarin werd aangegeven dat het indienen van bezwaar na de controle geen zin zou hebben.
- De klant was niet teruggebeld, terwijl dit wel was afgesproken.
- De klant aan niet geholpen te zijn, omdat de aanslag op naam van haar echtgenoot staat.
- De klant gaf aan bezwaar te hebben tegen mogelijke communicatie in het Engels, omdat zij van mening is dat een overheidsinstantie in het Nederlands dient te communiceren.

Bijlage 1 Financiële resultaten huidig belastingjaar en suppletoire kohieren

Belastingen: HHDelfland Opbrengst heffingsjaar 2026	Primaire begroting 2026	Opgelegd t/m mrt-26
Watersysteemheffing		
* ingezetenen	€ 75.974.300	€ 72.016.875
* gebouwd	€ 68.714.400	€ 44.257.094
* ongebouwd	€ 1.353.400	€ 244.142
* natuurterreinen	€ 14.500	€ 4.095
* ongebouwd wegen	€ 960.100	€ 216.671
Verontreinigingsheffing		
* huishoudens directe lozingen		€ 5.651
* bedrijven directe lozingen	€ 46.100	€ 23.736
Zuiveringsheffing		
* huishoudens	€ 143.124.500	€ 134.705.775
* bedrijven	€ 33.445.700	€ 26.578.183
Bruto-opbrengst aanslagen	€ 323.633.000	€ 278.052.222
Opgelegd in percentage van bruto-opbrengst		
Kwijtschelding		
* watersysteemheffing ingezetenen	€ -6.077.900	€ -4.504.105
Totaal balanspost belastingen	€ 317.555.100	€ 273.548.117
Oninbaar huidig jaar	€ -4.267.700	€ -80.980
Totaal belastingen inclusief oninbaar	€ 313.287.400	€ 273.467.137
Overige belastingen		
Leges	€ -	€ 55.324
Precario	€ -	€ -
Totaal opbrengsten	€ 313.287.400	€ 273.522.500
Totale netto-opbrengst vorige jaren	€ 215.000	€ 1.237.900
Totaal	€ 313.502.400	€ 274.760.400

WSHE gebouwd: een onderverdeling in woningen en niet-woningen is momenteel technisch niet mogelijk. We verwachten dit in de volgende rapportage te hebben opgelost.

Belastingen: HHDelfland Nog op te leggen voorgaande jaren	Balanspost 2025	Opgelegd t/m mrt-26
Watersysteemheffing		€ -5.123
* ingezetenen		€ 116.586
* gebouwd	€ 500.000	€ 6.580
* ongebouwd		€ -
* natuurterreinen		€ 68
* ongebouwd wegen		€ 3.996
Verontreinigingsheffing Bedrijven		€ -
Verontreinigingsheffing Woningen		€ 1.093.212
Zuiveringsheffing bedrijven	€ 300.000	€ -31.191
Zuiveringsheffing huishoudens	€ 85.000	€ -
Kwijtschelding WSH-ingezetenen	€ -670.000	€ -112.592
Kwijtschelding ZH-woonruimten		€ -
Kwijtschelding kinderopvangtoeslagaffaire		€ -
Incidentele overige inkomsten		
Totaal balanspost belastingen	€ 215.000	€ 1.071.537
Overige belastingen		
Precario		€ -
Leges		€ 166.400
Totale netto-opbrengst vorige jaren	€ 215.000	€ 1.237.900

Belastingen: HHSK Opbrengst heffingsjaar 2026	Primaire begroting 2026	Opgelegd t/m mrt-26
Watersysteemheffing		
* ingezetenen	€ 43.694.500	€ 41.344.706
* gebouwd	€ 37.036.300	€ 18.161.282
* ongebouwd	€ 2.224.500	€ 442.572
* ongebouwd wegen	€ 761.000	€ 84.825
* natuurterreinen	€ 11.200	€ 1.608
Wegenheffing		
* ingezetenen	€ 2.554.800	€ 2.249.719
* gebouwd	€ 4.725.000	€ -
* ongebouwd	€ 415.900	€ -
* natuurterreinen	€ 85.900	€ -
Verontreinigingsheffing		
* huishoudens directe lozingen	€ 71.400	€ 8.013
* bedrijven directe lozingen		€ 6.734
Zuiveringsheffing		
* huishoudens	€ 50.976.600	€ 47.925.958
* bedrijven (inclusief bijstelling Nutricia)	€ 14.757.400	€ 11.101.912
<i>Bruto-opbrengst aanslagen</i>	€ 157.314.500	€ 121.327.328
<i>Opgelegd in percentage van bruto-opbrengst</i>		77,1%
Kwijtschelding		
* watersysteemheffing ingezetenen	€ -3.058.600	€ -2.433.412
* wegenheffing ingezetenen	€ -84.300	€ -71.706
<i>Subtotaal belastingen</i>	€ 154.171.600	€ 118.822.211
Oninbaar huidg jaar	€ -1.783.300	€ -41.152
<i>Totaal belastingen inclusief oninbaar</i>	€ 152.388.300	€ 118.781.059
Overige belastingen		
Precario	€ 190.000	€ 140.715
Leges	€ 200.000	€ 4.455
Totaal opbrengsten	€ 152.778.300	€ 118.926.229
Totale netto-opbrengst vorige jaren	€ 1.677.500	€ 868.500
Totaal	€ 154.455.800	€ 119.794.729

WSHE gebouwd: een onderverdeling in woningen en niet-woningen is momenteel technisch niet mogelijk. We verwachten dit in de volgende rapportage te hebben opgelost.

Belastingen: HHSK Nog op te leggen voorgaande jaren	Balanspost 2025	Opgelegd t/m mrt-26
Watersysteemheffing		
* ingezetenen		€ -2.188
* gebouwd	€ 2.000.000	€ 530.730
* ongebouwd		€ 3.700
* ongebouwd wegen		€ 272
* natuurterreinen		€ -
Wegenheffing		
* ingezetenen		€ -
* gebouwd		€ -332
* ongebouwd		€ 3
* natuurterreinen		€ -
Zuiveringsheffing bedrijven	€ -105.000	€ 346.429
Verontreinigingsheffing bedrijven		€ 488
Zuiveringsheffing huishoudens	€ 22.500	€ 71
Verontreinigingsheffing huishoudens		€ -
Kwijtschelding		
* watersysteemheffing ingezetenen	€ -317.000	€ -56.992
* wegenheffing ingezetenen	€ -3.000	€ -1.449
* zuiveringsheffing huishoudens		€ -
Kwijtschelding kinderopvangtoeslagaffaire		€ -
Incidentele overige inkomsten		
Totaal balanspost belastingen	€ 1.597.500	€ 820.729
Overige belastingen		
Precario		€ -422
Leges	€ 80.000	€ 48.241
Totale netto-opbrengst vorige jaren	€ 1.677.500	€ 868.500

Belastingen: Delft Opbrengst heffingsjaar 2026	Primaire begroting 2026	Opgelegd t/m mrt-26
OZB eigenaar niet-woning	€ 11.020.100	€ 11.190.341
OZB eigenaar woning	€ 19.906.100	€ 20.064.089
OZB gebruiker niet-woning	€ 7.935.400	€ 8.103.326
reinigingsrechten	€ 565.300	€ 760.576
afvalstoffenheffing	€ 18.180.100	€ 18.573.784
afvalstoffenheffing (IHA)	€ 1.106.700	€ 547.245
rioolrechten eigenarendeel	€ 11.969.100	€ 12.135.374
rioolrechten gebruikersdeel klein	€ 3.455.100	€ 3.296.552
toeristenbelasting	€ 168.200	€ -
Subtotaal combi-aanslagen	€ 74.306.100	€ 74.671.285
Percentage opgelegd		100,5%
kwijtschelding afvalstoffenheffing	€ -1.422.400	€ -891.823
kwijtschelding rioolrecht	€ -257.300	€ -153.386
Totaal opbrengsten combi aanslagen	€ 72.626.400	€ 73.626.100
Oninbaar huidig jaar		€ -11.203
Voor onderstaande belastingen, retributies en leges wordt de primaire regi		
precariobelasting V&O	€ 342.700	€ 32.092
precariobelasting BWT		
precariobelasting haven	€ 269.800	€ 60.933
reclamebelasting	€ 257.300	€ 3.007
kadegelden (haven)		€ -
leges APV		€ 4.368
leges omgeving	€ 2.979.100	€ 107.202
leges horeca		€ 4.071
leges haven		€ 22.183
leges reclame		
leges verkeer en vervoer		€ -
leges kansspelen		€ -
Overige leges		
leges gehandicapten		
leges overig BWT		€ 221
leges bodeminformatie		
<i>Totaal opbrengst overige aanslagen</i>	€ 3.848.900	€ 234.078

Belastingen: Delft Nog op te leggen voorgaande jaren	Balanspost 2025	Opgelegd t/m mrt-26
OZB eigenaar niet-woning	€ -95.000	€ -12.588
OZB eigenaar woning		€ -1.463
OZB gebruiker niet-woning	€ -75.000	€ -13.715
reinigingsrechten		€ -2.091
afvalstoffenheffing	€ 10.000	€ -2.235
afvalstoffenheffing (IHA)		€ -
rioolrechten eigenarendeel		€ -405
rioolrechten gebruikersdeel klein en groot		€ 21.493
toeristenbelasting	€ 330.000	€ 369.055
kwijtschelding afvalstoffenheffing	€ -149.000	€ -38.478
kwijtschelding rioolrecht	€ -35.300	€ -6.748
Kwijtschelding kinderopvangtoeslagaffaire		€ -
Incidentele overige inkomsten		
Totaal opbrengst voorgaande jaren combi	€ -14.300	€ 312.825
Voor onderstaande belastingen, retributies en leges wordt de primaire registratie door gemeente Delft verzorgd		
precariobelasting V&O		€ -1.807
precariobelasting BWT		
precariobelasting haven		€ -130
reclamebelasting		€ -1.738
kadegelden (haven)		€ 107.953
leges APV		€ 1.099
leges reclame		
leges horeca		€ 14.509
leges haven		€ -
leges verkeer en vervoer		€ -
leges kansspelen		€ -
leges gehandicapten		
leges overig BWT		€ 7.511
leges bodeminformatie		
leges omgeving		€ 535.067
Totaal balanspost belastingen	€ -14.300	€ 975.290

Belastingen: Vlaardingen Opbrengst heffingsjaar 2026	Primaire begroting 2026 VLD	Opgelegd t/m mrt-26
OZB eigenaar woning	€ 13.472.700	€ 13.702.397
OZB eigenaar niet-woning	€ 12.347.700	€ 12.577.852
OZB gebruiker niet-woning		
Reinigingsrechten (BTW)	€ 355.700	€ 471.327
Afvalstoffenheffing	€ 13.152.800	€ 13.195.348
Rioolheffing eig. woning en niet woning	€ 8.154.400	€ 8.195.021
Rioolheffing gebruikersdeel	€ 270.700	€ 110.170
Toeristenbelasting	€ 423.900	€ -
Bedrijven investering zone	€ -	€ -
Subtotaal combi-aanslagen	€ 48.177.900	€ 48.252.116
Percentage opgelegd		100,2%
Kwijtschelding Afvalstoffenheffing	€ -954.200	€ -768.574
Totaal opbrengsten combi-aanslagen	€ 47.223.700	€ 47.483.500
Oninbaar huidig jaar	€ -32.700	€ -5.331
Voor onderstaande belastingen, retributies en leges wordt de primaire registratie door geme		
Precario vast	€ 306.300	€ 108.956
Precario haven	€ 107.400	€ 8.473
Precario los		
Precario reclame		
Begrafnisrechten	€ 952.300	€ 164.393
Vergunningen gem. contact centrum	€ 21.500	€ 2.899
Leges kabels en leidingen		€ -
Leges Huwelijk	€ 89.100	€ 15.548
Leges uittreksel GBA	€ 94.200	€ 3.205
Leges uittreksel BS	€ 8.900	€ 268
Leges RVV Ontheffing		€ 158
Leges gehandicaptenparkeerkaart	€ 24.900	€ 2.049
Leges Kapvergunningen		€ -
Leges uitwegvergunning		€ -
Leges aanpassing gehandicapten parkeervergunning		€ 1.971
Bouwleges	€ 1.582.600	€ 922.327
Leges bodeminformatie		€ 2.617
Havengelden vaste ligplaats	€ 30.800	€ 7.393
Aanvraag aansluitvergunning riool		€ -
Havengelden Buizengat		
Totaal opbrengst overige aanslagen	€ 3.218.000	€ 1.240.256

Belastingen: Vlaardingen Nog op te leggen voorgaande jaren	Balanspost 2025	Opgelegd t/m mrt-26
OZB eigenaar woning		€ -856
OZB eigenaar niet-woning		€ -9.672
OZB gebruiker niet-woning		€ -
Reinigingsrechten (incl. BTW)		€ 2.240
Afvalstoffenheffing	€ -25.000	€ -23.340
Rioolheffing eig. woning en niet woning		€ -384
Rioolheffing gebruikersdeel		€ 14.898
Toeristenbelasting	€ 60.000	€ 53.433
Bedrijven investering zone		€ -
Kwijtschelding Afvalstoffenheffing	€ -92.000	€ -32.934
Kwijtschelding kinderopvangtoeslagaffaire		€ -
Incidentele overige inkomsten		
Totaal opbrengst voorgaande jaren combi	€ -57.000	€ 3.384
Voor onderstaande belastingen, retributies en leges wordt de primaire registratie door gemeente Vlaardingen verzorgd		
Precario vast		€ 36.385
Precario haven		€ -
Precario container en bouwplaatsen		
Precario reclame		
Marktgeden		
Begrafenisrechten		€ 47.415
Vergunningen gem. contact centrum		€ 1.787
Leges Huwelijk		€ 3.390
Leges uittreksel GBA		€ 960
Leges uittreksel BS		€ -
Leges RVV Ontheffing		€ -
Leges gehandicaptenparkeerkaart		€ 336
Leges Kapvergunningen		€ 112
Leges kabels en leidingen		€ -
Leges uitweg vergunning		€ -
Leges aanpassing gehandicapten parkeervergunning		€ -
Leges bodeminformatie		€ 1.504
Bouwleges		€ -10.407
Havengelden vaste ligplaats		€ -
Aanvraag aansluitvergunning riool		€ 2.208
Havengelden Buizengat		
Totaal balanspost belastingen	€ -57.000	€ 87.075

Belastingen: Schiedam Opbrengst heffingsjaar 2026	Prim.begroting 2026 Schiedam	Opgelegd t/m mrt-26
OZB eigenaar woning	€ 9.903.300	€ 10.069.391
OZB eigenaar niet-woning	€ 6.035.500	€ 6.413.733
OZB gebruiker niet-woning	€ 3.931.400	€ 4.358.992
Reinigingsrechten (BTW)	€ 486.400	€ 516.291
Afvalstoffenheffing	€ 15.189.100	€ 15.131.293
Rioolheffing woningen	€ 9.854.800	€ 9.886.681
Rioolheffing niet woningen	€ 749.100	€ 734.145
Hondenbelasting	€ -	€ -
BIZheffing - Vijfsluizen	€ 60.000	€ 60.469
Logiesbelasting	€ 535.300	€ -
Subtotaal combi-aanslagen	€ 46.744.900	€ 47.170.997
Opgelegd in percentage van bruto-opbrengst		100,91%
Kwijtschelding Afvalstoffenheffing	€ -1.213.500	€ -807.859
Kwijtschelding OZB	€ -10.000	€ -
Totaal opbrengsten combi-aanslagen	€ 45.521.400	€ 46.363.100
Oninbaar huidig jaar		€ -8.322
Voor onderstaande belastingen, retributies en leges wordt de primaire registratie door gemeen		
Precariobelasting kabel- en buizenrechten	€ 174.400	€ 121.940
Precariobelasting externe vorderingen		€ -
Woonschepenrecht	€ 26.200	€ 28.015
Woonwagenrecht	€ 35.000	€ 8.638
Leges leegstandwet	€ 3.200	€ -
Leges WABO	€ 1.589.500	€ 147.414
Leges huisvesting (overbewoning/splitsing)	€ 47.900	€ 15.481
Leges prostitutie-/ventvergunningen	€ 800	€ 80
Leges geluidshinder/ontheffing		€ -
Leges vastgoed		€ -
Leges Horeca	€ 7.100	€ 2.415
leges speelautomaten e.d.	€ 2.000	€ -
leges evenementenvergunning	€ 11.800	€ 1.741
Leges wet bodembescherming	€ 1.400	€ -
Leges verkeer en vervoer	€ 10.700	€ 4.899
Leges wet vervoer gevaarlijke stoffen		€ -
Leges telecommunicatie kabels en leidingen	€ 269.300	€ 27.328
Totaal opbrengst overige aanslagen	€ 2.179.300	€ 357.951

Belastingen: Schiedam Nog op te leggen voorgaande jaren	Balanspost 2025	Opgelegd t/m mrt-26
OZB eigenaar woning		€ -9.186
OZB eigenaar niet-woning	€ -31.000	€ -886
OZB gebruiker niet-woning	€ 31.000	€ 38.358
Reinigingsrechten (BTW)		€ 11.573
Afvalstoffenheffing		€ -19.988
Rioolheffing woningen		€ -25.296
Rioolheffing niet woningen		€ 287
Hondenbelasting		€ -
BIZheffing - Vijfsluizen		€ -
Logiesbelasting	€ 120.000	€ 239.570
Kwijtschelding Afvalstoffenheffing	€ -138.800	€ -35.832
Kwijtschelding OZB	€ -500	€ -
Kwijtschelding kinderopvangtoeslagaffaire		€ -
Incidentele overige inkomsten		
Totaal opbrengsten combi-aanslagen	€ -19.300	€ 198.600
Voor onderstaande belastingen, retributies en leges wordt de primaire registratie door gemeente Schiedam verzorgd		
Precariobelasting kabel- en buizenrechten		€ 2.289
Precariobelasting externe vorderingen		€ -
Woonscheperrecht		€ -
Woonwagerecht		€ -
Leges leegstandswet		€ -
Leges WABO		€ 189.721
Leges wet vervoer gevaarlijke stoffen		€ -
Leges huisvesting		€ 3.449
Leges geluidshinder		€ -
Leges Horeca		€ 678
Leges ventvergunning		€ 34
leges speelautomaten e.d.		€ -
leges evenementenvergunning		€ 63
Leges wet bodembescherming		€ -
Leges verkeer en vervoer		€ -
Leges telecommunicatie kabels en leidingen		€ 6.920
<i>Totaal opbrengst overige aanslagen</i>	€ -	€ 203.153

De opbrengst uit de toeristenbelasting is hoger door de afdracht van het COA. Daarnaast is bij de raming van het vierde kwartaal 2025 (ten behoeve van de jaarrekening) per abuis het tarief van 2024 gehanteerd. Hierdoor is uiteindelijk een hogere opbrengst gerealiseerd.

Belastingen: Zuidplas Opbrengst heffingsjaar 2026	Prim.begroting 2026 Zuidplas	Opgelegd t/m mrt-26
OZB eigenaar woning	€ 9.510.000	€ 9.465.684
OZB eigenaar niet-woning	€ 3.500.000	€ 3.554.307
OZB gebruiker niet-woning	€ 2.363.000	€ 2.590.185
RZB eigenaar woning	€ 5.700	€ -
RZB eigenaar niet-woning	€ -	€ -
RZB gebruiker niet-woning	€ -	€ -
Reinigingsrechten (BTW)	€ -	€ -
Afvalstoffenheffing	€ 6.130.900	€ 6.198.051
Afvalstoffenheffing Diftar	€ 1.039.300	€ -
Rioolheffing woningen	€ 5.058.800	€ 4.823.126
Rioolheffing niet woningen	€ 385.300	€ 544.816
BIZheffing - Kleine Vink	€ -	€ -
BIZheffing - 't oude dorp Nieuwerkerk	€ 12.000	€ 10.200
BIZheffing - Dorpsstraat Zevenhuizen	€ -	€ -
Toeristenbelasting	€ 493.900	€ -
Forensenbelasting	€ 50.600	€ -
Subtotaal combi-aanslagen	€ 28.549.500	€ 27.186.370
Opgelegd in percentage van bruto-opbrengst		95,23%
Kwijtschelding Afvalstoffenheffing	€ -261.000	€ -135.500
Totaal opbrengsten combi-aanslagen	€ 28.288.500	€ 27.050.900
Oninbaar huidig jaar	€ -	€ -2.350
Voor onderstaande belastingen, retributies en leges wordt de primaire registratie door gemeen		
Precario straatreclame	€ 124.600	€ -
Precario vast	€ 22.800	€ -
Leges kabels en leidingen	€ -	€ -
Leges kapvergunningen	€ -	€ -
Leges uitwegvergunning	€ -	€ -
Bouwleges	€ 2.281.000	€ 3.355
Leges welstand		€ 205
Leges advies extern		€ -
Leges Milieu	€ -	€ 3.511
leges Bodeminformatie	€ -	€ -
leges aanvraag aansluitvergunning riool	€ -	€ -
Leges marktgeden standplaatsvergunningen	€ 27.700	€ -
<i>Totaal opbrengst overige aanslagen</i>	€ 2.456.100	€ 7.071

Belastingen: Zuidplas Nog op te leggen voorgaande jaren	Opgelegd t/m mrt-26
OZB eigenaar woning	€ -
OZB eigenaar niet-woning	€ -
OZB gebruiker niet-woning	€ -
RZB eigenaar woning	€ -
RZB eigenaar niet-woning	€ -
RZB gebruiker niet-woning	€ -
Reinigingsrechten (BTW)	€ -
Afvalstoffenheffing	€ -
Afvalstoffenheffing Diftar	€ 1.185.633
Rioolheffing woningen	€ -
Rioolheffing niet woningen	€ -
BIZheffing - Kleine Vink	€ -
BIZheffing - 't oude dorp Nieuwerkerk	€ -
BIZheffing - Dorpsstraat Zevenhuizen	€ -
Toeristenbelasting	€ -
Forensenbelasting	€ -
Kwijtschelding Afvalstoffenheffing	€ -
Incidentele overige inkomsten	
Totaal opbrengsten combi-aanslagen	€ 1.185.600
Voor onderstaande belastingen, retributies en leges wordt de primaire registratie door gemeente Zuidplas verzorgd	
Precario straatreclame	€ -
Precario vast	€ -
Leges kabels en leidingen	€ -
Leges kapvergunningen	€ -
Leges uitwegvergunning	€ 643
Bouwleges	€ 222.350
Leges welstand	€ 12.161
Leges advies extern	€ 613
Leges Milieu	€ 8.795
leges Bodeminformatie	€ -
leges aansluitvergunning riool	€ -
Leges marktgeden standplaatsvergunningen	€ -
<i>Totaal opbrengst overige aanslagen</i>	€ 244.562

Bijlage 2 liquiditeitsoverzicht

Verloop geldstromen per maand	stand per 31-03-2026												8-4-2026
	januari	februari	maart	april	mei	juni	juli	augustus	september	oktober	november	december	totaal
Deffland													
Ontvangsten	7.231.639	18.211.039	54.260.078	0	0	0	0	0	0	0	0	0	79.702.756
Saldo rekening													0
Afomingen	7.231.639	18.211.039	54.260.078	0	0	0	0	0	0	0	0	0	79.702.756
Afomingen cumulatief	7.231.639	25.442.678	79.702.756	79.702.756	79.702.756	79.702.756	79.702.756	79.702.756	79.702.756	79.702.756	79.702.756	79.702.756	79.702.756
<i>Planning CF</i>	12.295.000	19.586.000	36.311.000	48.005.000	46.878.000	37.693.000	29.190.000	22.417.000	18.402.000	18.532.000	16.712.000	13.587.000	319.608.000
<i>Cumulatief</i>	12.295.000	31.881.000	68.192.000	116.197.000	163.075.000	200.768.000	229.958.000	252.375.000	270.777.000	289.309.000	306.021.000	319.608.000	
HHSK													
Ontvangsten	2.884.482	7.268.950	21.657.950	0	0	0	0	0	0	0	0	0	31.811.382
Saldo rekening													0
Afomingen	2.884.482	7.268.950	21.657.950	0	0	0	0	0	0	0	0	0	31.811.382
Afomingen cumulatief	2.884.482	10.153.432	31.811.382	31.811.382	31.811.382	31.811.382	31.811.382	31.811.382	31.811.382	31.811.382	31.811.382	31.811.382	31.811.382
<i>Planning CF</i>	6.781.000	6.174.000	15.336.000	19.684.000	21.843.000	21.474.000	13.414.000	10.698.000	7.740.000	7.410.000	6.990.000	5.006.000	142.550.000
<i>Cumulatief</i>	6.781.000	12.955.000	28.291.000	47.975.000	69.818.000	91.292.000	104.706.000	115.404.000	123.144.000	130.554.000	137.544.000	142.550.000	
Delft													
Ontvangsten	2.339.859	5.954.352	17.741.087	0	0	0	0	0	0	0	0	0	26.035.298
Saldo rekening		0	0										0
Afomingen	2.339.859	5.954.352	17.741.087	0	0	0	0	0	0	0	0	0	26.035.298
Afomingen cumulatief	2.339.859	8.294.211	26.035.298	26.035.298	26.035.298	26.035.298	26.035.298	26.035.298	26.035.298	26.035.298	26.035.298	26.035.298	26.035.298
<i>Planning CF</i>	749.000	3.985.000	15.987.000	21.448.000	8.746.000	4.560.000	3.385.000	3.330.000	3.136.000	3.027.000	2.940.000	3.246.000	74.539.000
<i>Cumulatief</i>	749.000	4.734.000	20.721.000	42.169.000	50.915.000	55.475.000	58.860.000	62.190.000	65.326.000	68.353.000	71.293.000	74.539.000	
Vlaardingen													
Ontvangsten	1.430.964	3.634.475	10.828.975	0	0	0	0	0	0	0	0	0	15.894.414
Saldo rekening		0	0										0
Afomingen	1.430.964	3.634.475	10.828.975	0	0	0	0	0	0	0	0	0	15.894.414
Afomingen cumulatief	1.430.964	5.065.439	15.894.414	15.894.414	15.894.414	15.894.414	15.894.414	15.894.414	15.894.414	15.894.414	15.894.414	15.894.414	15.894.414
<i>Planning CF</i>	519.000	3.560.000	6.221.000	14.515.000	6.500.000	3.110.000	2.690.000	2.390.000	2.610.000	2.448.000	2.273.000	2.577.000	49.413.000
<i>Cumulatief</i>	519.000	4.079.000	10.300.000	24.815.000	31.315.000	34.425.000	37.115.000	39.505.000	42.115.000	44.563.000	46.836.000	49.413.000	
Schiedam													
Ontvangsten	1.414.757	3.595.810	10.713.773	0	0	0	0	0	0	0	0	0	15.724.340
Saldo rekening													0
Afomingen	1.414.757	3.595.810	10.713.773	-	0	0	0	0	0	0	0	0	15.724.340
Afomingen cumulatief	1.414.757	5.010.567	15.724.340	15.724.340	15.724.340	15.724.340	15.724.340	15.724.340	15.724.340	15.724.340	15.724.340	15.724.340	15.724.340
<i>Planning CF</i>	550.000	1.659.000	7.627.000	10.715.000	8.179.000	3.044.000	2.575.000	2.383.000	2.464.000	2.539.000	2.197.000	2.524.000	46.456.000
<i>Cumulatief</i>	550.000	2.209.000	9.836.000	20.551.000	28.730.000	31.774.000	34.349.000	36.732.000	39.196.000	41.735.000	43.932.000	46.456.000	
Zuidplas													
Ontvangsten	0	0	0	0	0	0	0	0	0	0	0	0	0
Saldo rekening													0
Afomingen	0	0	0	0	0	0	0	0	0	0	0	0	0
Afomingen cumulatief	0	0	0	0	0	0	0	0	0	0	0	0	0
<i>Planning CF</i>	332.000	1.652.000	5.171.000	8.323.000	4.355.000	1.944.000	1.591.000	1.479.000	1.516.000	1.484.000	1.360.000	1.538.000	30.745.000
<i>Cumulatief</i>	332.000	1.984.000	7.155.000	15.478.000	19.833.000	21.777.000	23.368.000	24.847.000	26.363.000	27.847.000	29.207.000	30.745.000	
Totaal RBG													
Ontvangsten	15.301.701	38.664.626	115.201.863	0	0	0	0	0	0	0	0	0	169.168.190
Saldo rekening	0	0	0										0
Afomingen	15.301.701	38.664.626	115.201.863	0	0	0	0	0	0	0	0	0	169.168.190
Afomingen cumulatief	15.301.701	53.966.327	169.168.190	169.168.190	169.168.190	169.168.190	169.168.190	169.168.190	169.168.190	169.168.190	169.168.190	169.168.190	169.168.190
<i>Planning CF</i>	21.226.000	36.616.000	86.653.000	122.690.000	96.501.000	71.825.000	52.845.000	42.697.000	35.868.000	35.440.000	32.472.000	28.478.000	663.311.000
<i>Cumulatief planning 2026</i>	21.226.000	57.842.000	144.495.000	267.185.000	363.686.000	435.511.000	488.356.000	531.053.000	566.921.000	602.361.000	634.833.000	663.311.000	
Cumulatief in % planning	3,2%	8,7%	21,8%	40,3%	54,8%	65,7%	73,6%	80,1%	85,5%	90,8%	95,7%	100,0%	
Cumulatief in % realisatie	2,3%	8,1%	25,5%	25,5%	25,5%	25,5%	25,5%	25,5%	25,5%	25,5%	25,5%	25,5%	